




GOVERNO DO ESTADO DO PIAUÍ  
AGÊNCIA DE DEFESA AGROPECUÁRIA DO ESTADO DO PIAUÍ



**Análise do Trânsito Piauí (GTA / PVA)**  
**Piauí 2019**

**Coordenação de Trânsito - ADAPI**  
**Teresina-PI**

A Agência de Defesa Agropecuária do Estado do Piauí (**ADAPI**) é uma autarquia vinculada à Secretaria de Desenvolvimento Rural, com personalidade jurídica de direito público, autonomia administrativa e financeira e patrimônio próprio, com sede e foro na Cidade Teresina, Piauí e jurisdição em todo o território do Estado. Criada através da Lei Ordinária nº 5.491 de 26 de agosto de 2005, a ADAPI tem como missão assegurar o desenvolvimento de uma agropecuária competitiva sustentada no desafio da economia globalizada, através da inspeção e controle da saúde dos animais e vegetais, garantindo o nível de proteção adequado aos consumidores, bem como a melhoria do meio ambiente.

A ADAPI conta com 01 escritório central, 13 Unidades Regionais, 41 USAV's, 147 EACs e 13 PVAS

A fiscalização do trânsito de animais de produção é de suma importância para os serviços veterinários oficiais (SVO) pois inibe a circulação de animais e produtos que possam estar contaminados por agentes patogênicos. Além disso, a fiscalização detecta os pontos no Estado com maiores vulnerabilidades, possibilitando assim que os SVO aperfeiçoem seus esforços, priorizando a fiscalização nessas áreas .

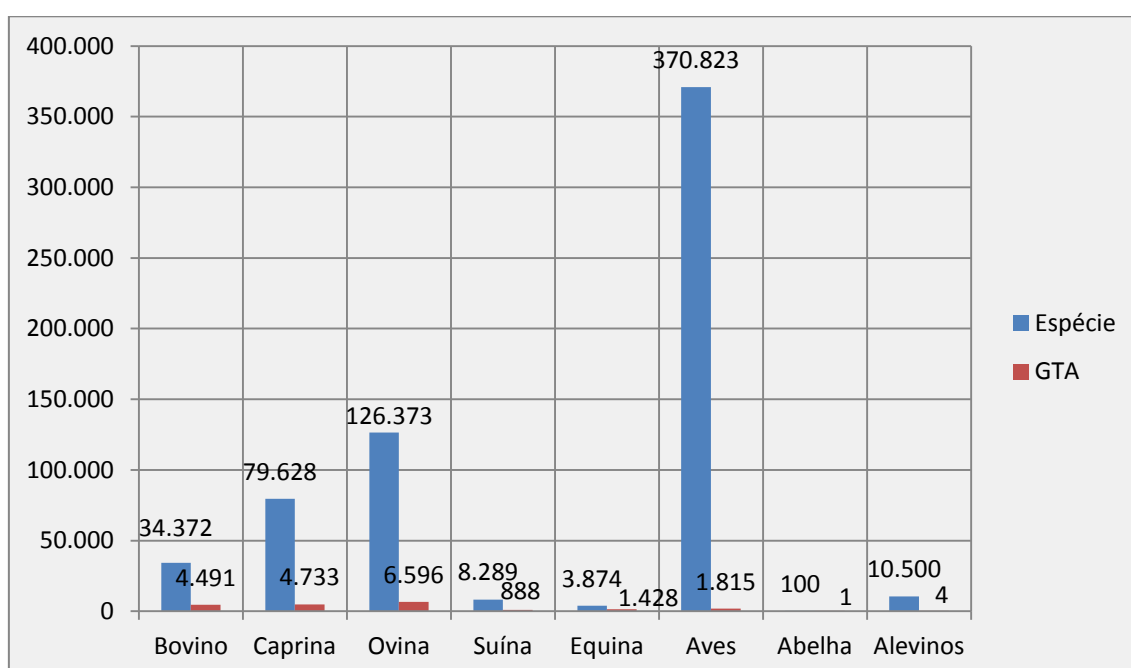
A fiscalização é realizada de duas formas, a primeira é chamada de fiscalização interna, onde é realizada a análise da movimentação animal e de seus produtos, os quais possuem origem e destino em municípios localizados dentro do Estado, também chamado de trânsito intra-estadual, que será o foco dessa análise.

Esse estudo foi realizado através da análise da emissão de GTA, intra e interestadualmente, realizado no ano de 2019 pelas unidades locais e seus EAC's. Em 2019, a ADAPI estava sem um sistema informatizado para a emissão de seus documentos, sendo que a compilação dos dados foram feitas em planilhas de Excel, abrangendo o período de janeiro a setembro de 2019, a partir do mês de outubro de 2019, foi adquirido um sistema eletrônico para emissão de GTA e certificação das vacinas de aftosa e brucelose, onde os dados eram lançados diretamente nesse sistema porém, os dados de trânsito

nele inseridos não estão disponíveis para análise, sendo que esse estudo foi realizado somente com os dados de emissão de GTA de **janeiro a setembro de 2019**.

## TRÂNSITO INTRAESTADUAL – 2019

### Quantidade de animais por espécie e GTA movimentados pelas USAVs Intraestadual - 2019.



FONTE: COORDENAÇÃO TRÂNSITO- ADAPI

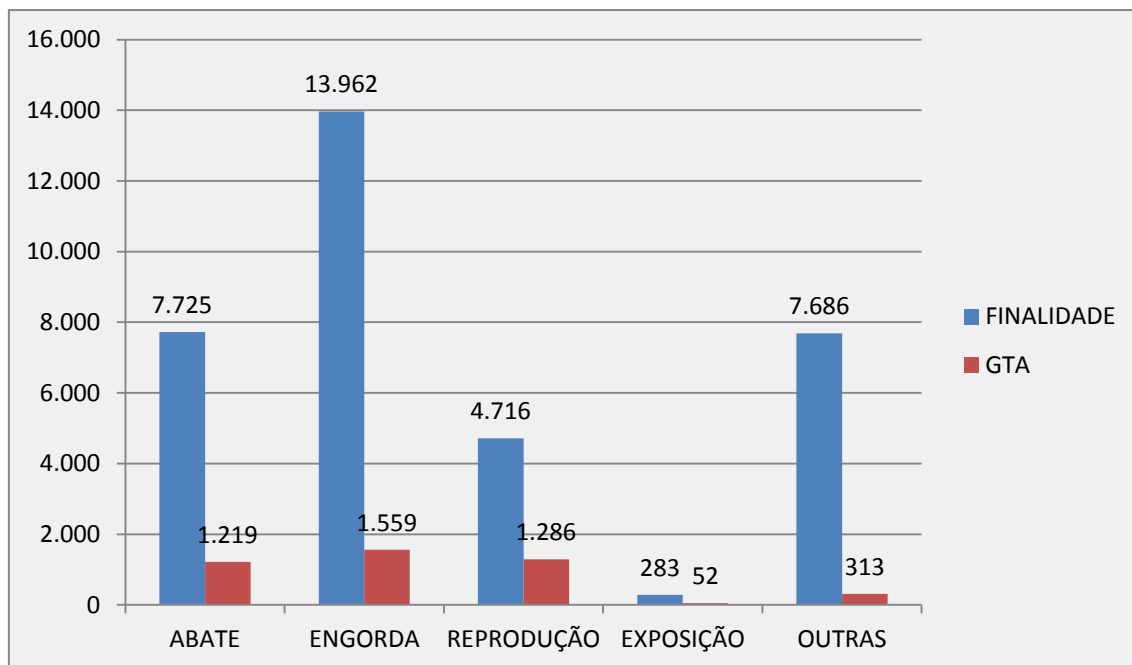
O gráfico mostra que a grande movimentação de animais no Piauí em 2019 aconteceu através do trânsito de pequenos ruminantes (**caprinos e ovinos**) e **aves**, que se justifica em sua maioria, devido ao grande número de projetos do Banco no Nordeste que contempla as referidas espécies além das feiras livres que acontecem em alguns municípios.

A baixa quantidade de suínos movimentados deve-se ao fato de que em 2019 foram registrados focos de PSC no Estado, evento este que ocasionou a proibição do trânsito de suínos para todas as finalidades, exceto para abate.

Foram emitidas **19.956 GTAs** intraestadualmente e movimentados **633.959** animais.

## Trânsito de Bovinos por finalidade e GTA

Intraestadual- 2019.



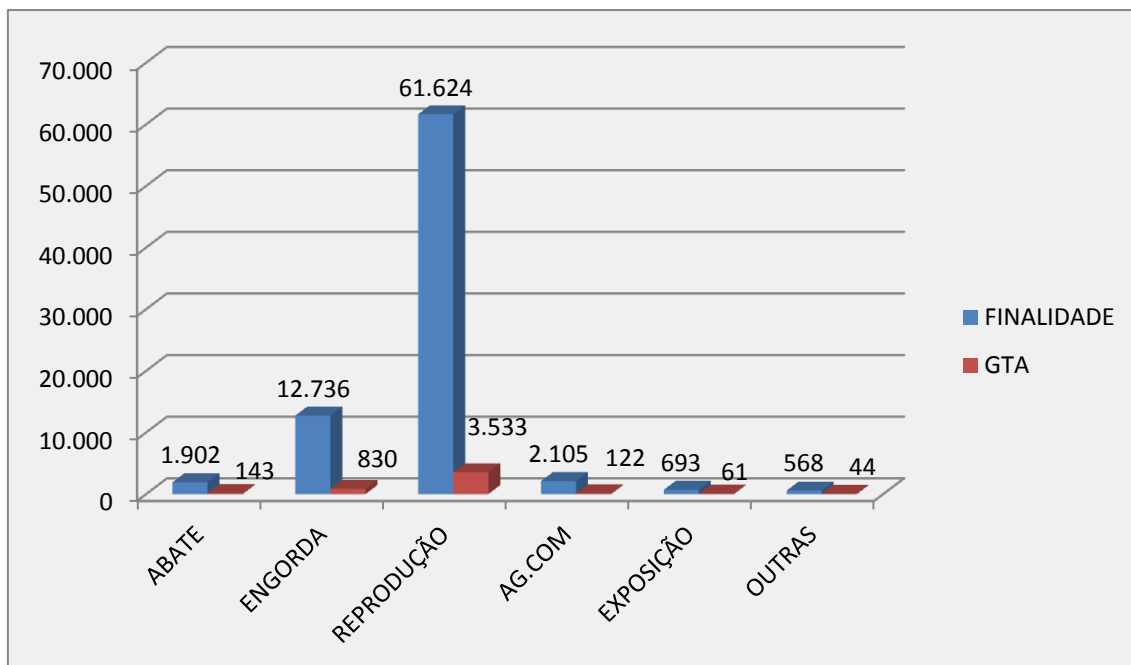
O gráfico demonstra que a principal finalidade dos bovinos movimentados pela emissão de GTA foi engorda, seguido de abate e outras finalidades.

Na categoria outras finalidades está contida principalmente as finalidades esporte (vaquejada), retorno a origem e recria.

A quantidade de animais abatidos mostrou-se baixa, o que demonstra que ou o abate informal (clandestino) vigora no Estado ou que ingressam bovinos de outros estados para suprir a demanda, o que pode ser constatado na análise de ingresso de bovinos pelos PVA's.

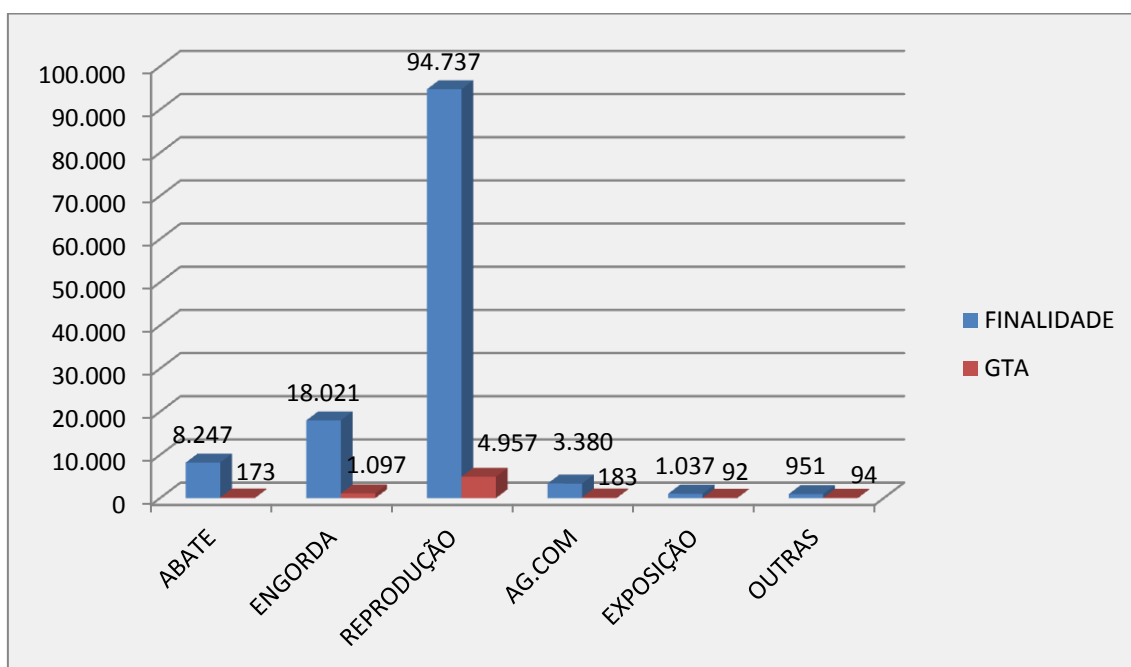
## Trânsito de Caprinos por finalidade e GTA

Intraestadual- 2019.



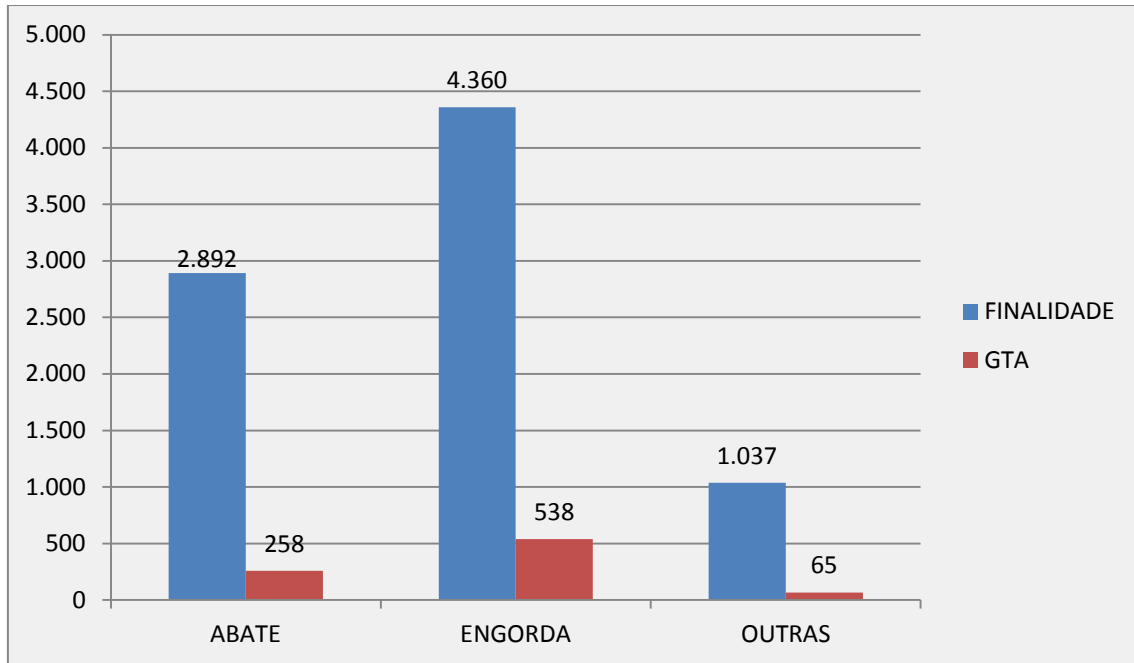
## Trânsito de Ovinos por finalidade e GTA

Intraestadual- 2019



## Trânsito de Suínos por finalidade e GTA

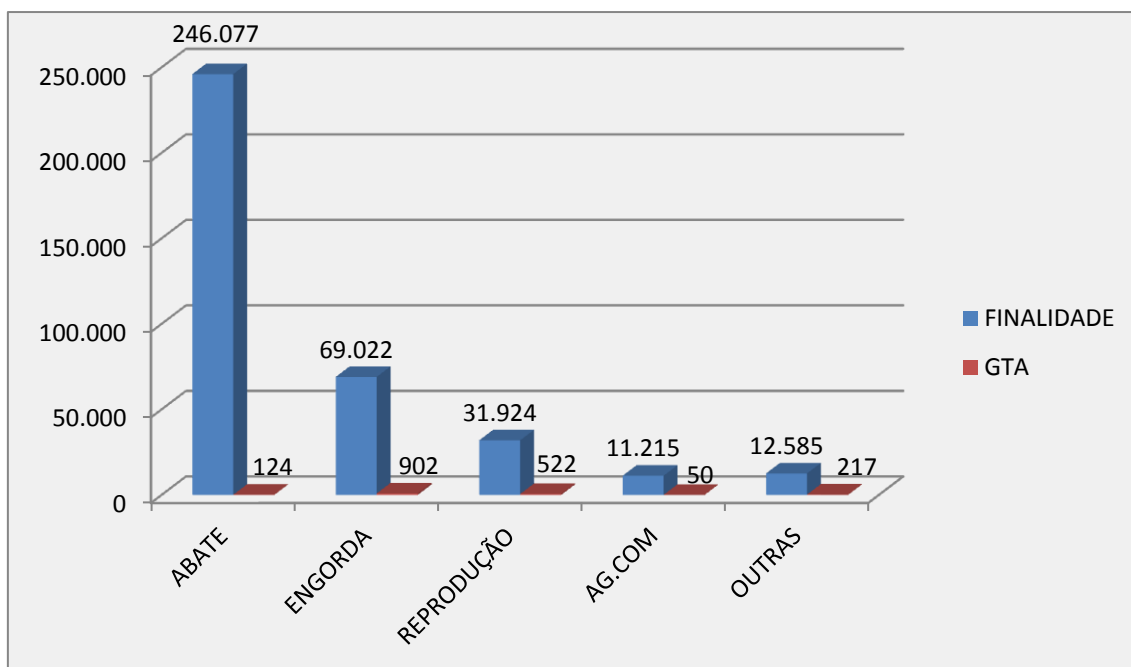
### Intraestadual- 2019



Chama a atenção a baixa quantidade de animais destinados ao abate das espécies caprina, ovina e suína, tendo em vista que na maioria dos municípios essas são as espécies de produção mais consumidas, demonstrando dessa forma a predominância do abate informal tendo em vista que a maioria dos municípios não possuem abatedouros e os que possuem não tem um serviço de inspeção.

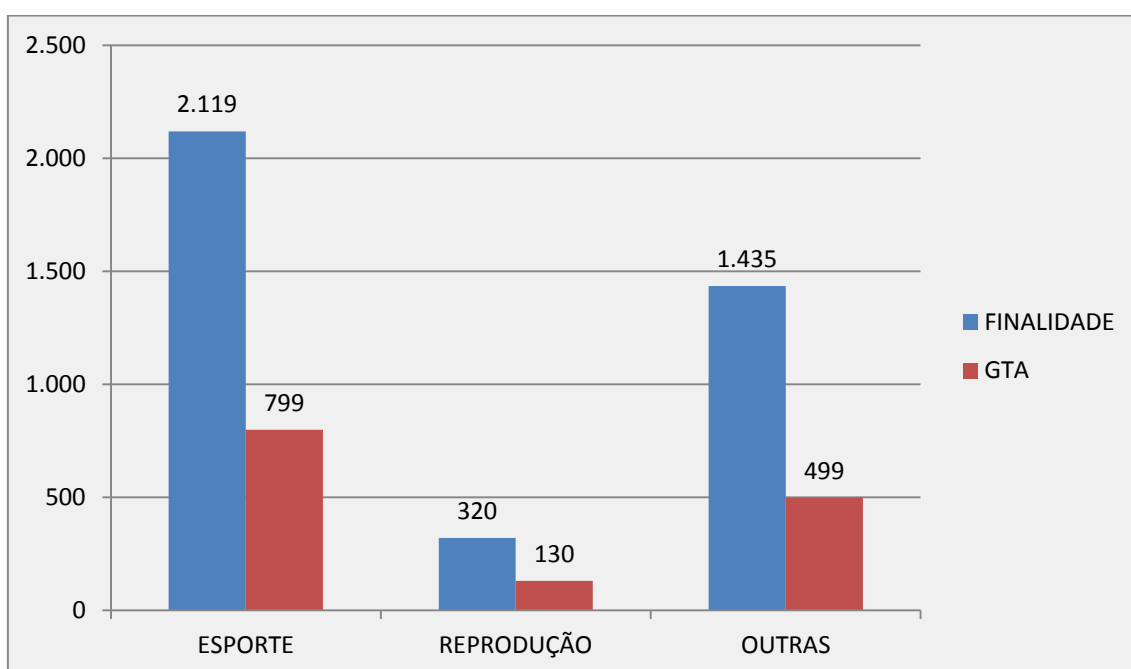
## Trânsito de Aves por finalidade e GTA

Intraestadual- 2019



## Trânsito de Equídeos por finalidade e GTA

Intraestadual- 2019



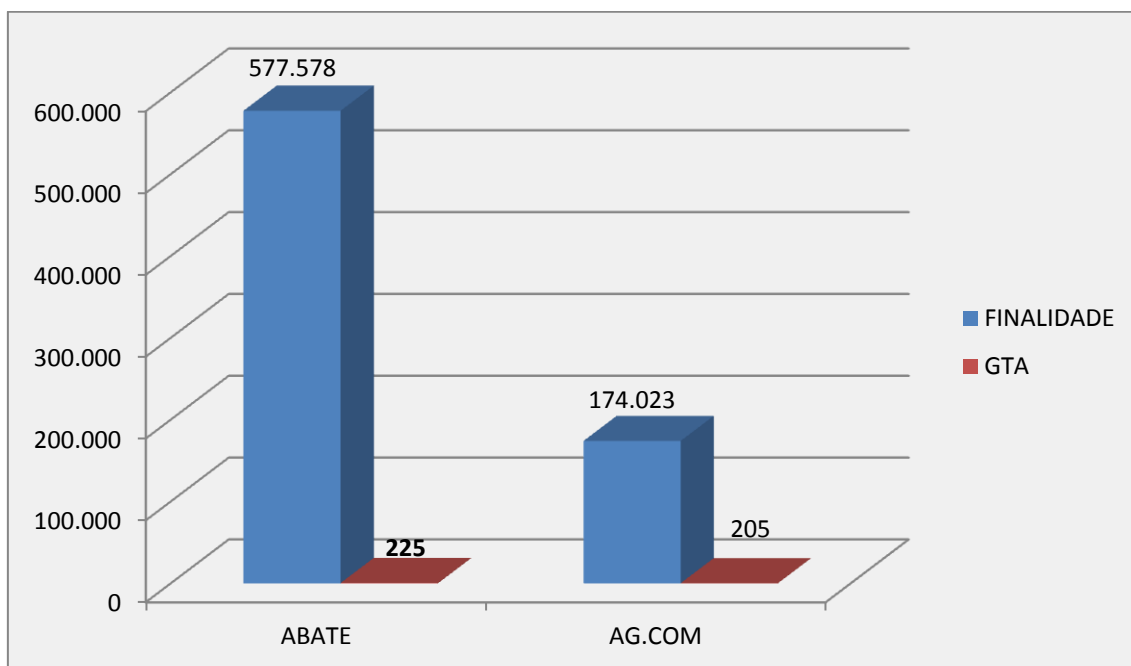
O gráfico do trânsito de aves, diz respeito apenas a GTAs emitidas pelas unidades locais, o que demonstra grande movimentação das mesmas, em sua maioria, aves de subsistência. No ano de 2019, duas granjas, uma em Valença do Piauí e outra em Uruçuí estava sem veterinários habilitados para a emissão de GTA, sendo as GTAs dos referidos estabelecimentos emitidas pelo serviço oficial, demonstrado no gráfico pela grande quantidade de aves destinadas ao abate.

O gráfico da movimentação de equinos mostra a grande atividade equestre presente no Estado, principalmente para esporte, onde vigora a vaquejada.

A análise das GTAs emitidas pelos veterinários habilitados (granjas) segue abaixo:

### Trânsito de Aves – Veterinários Habilitados

#### Intraestadual- 2019

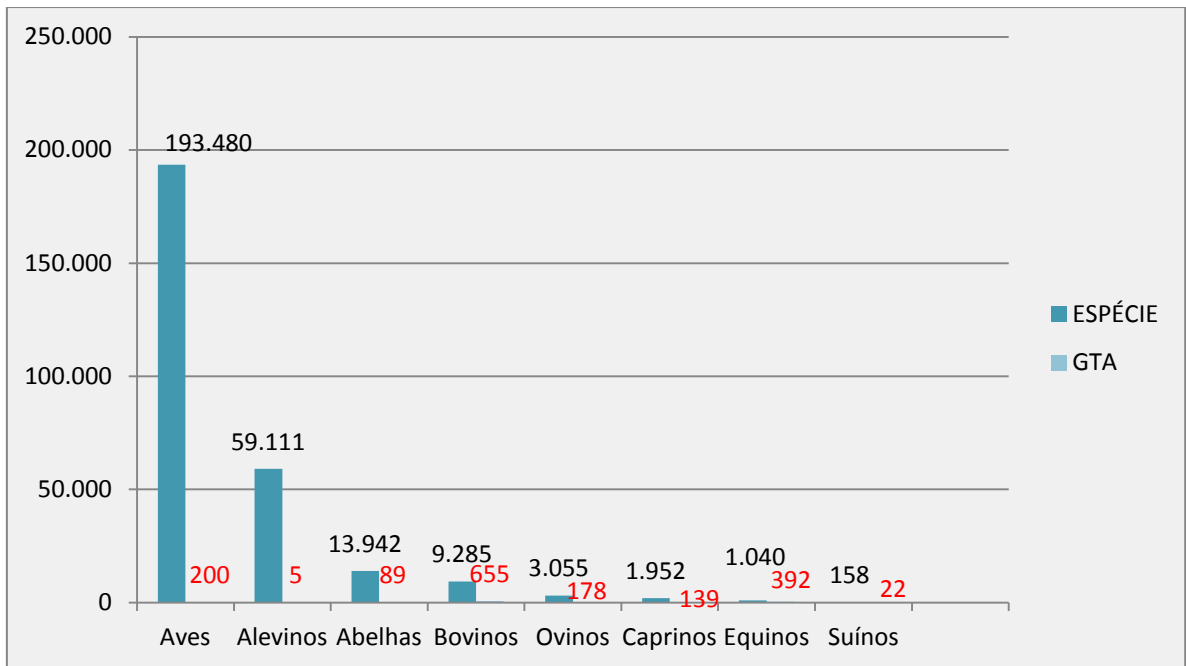


Dados oriundos de 04 Granjas habilitadas a emitirem GTA



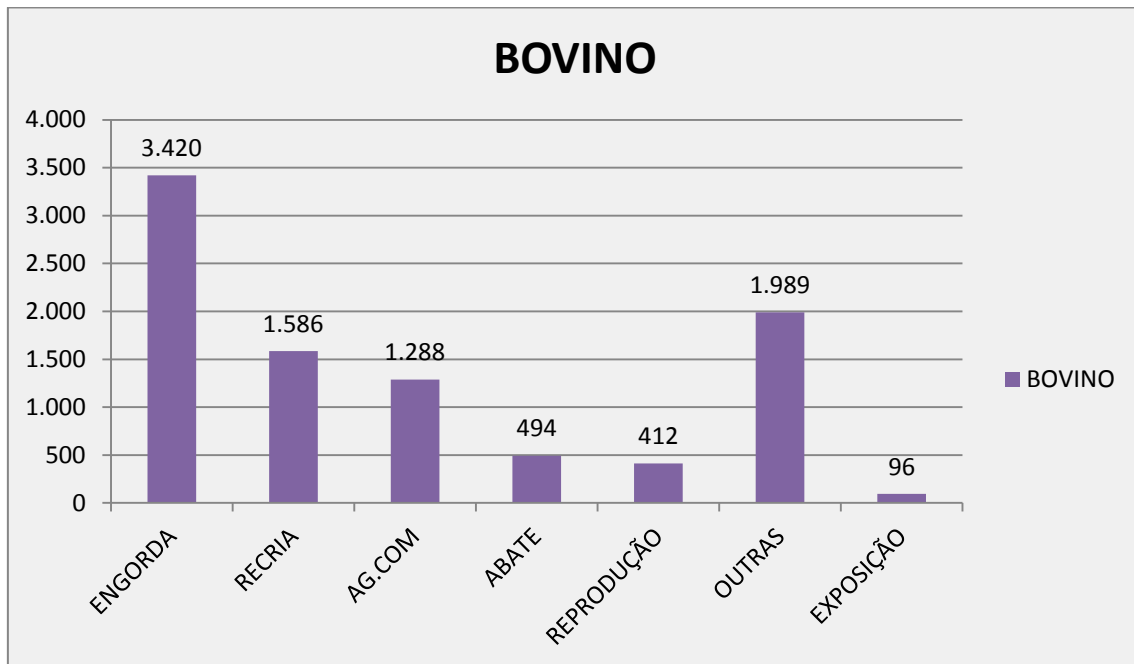
## TRÂNSITO INTERESTADUAL – 2019

Egresso de animais do Piauí através da emissão de GTA

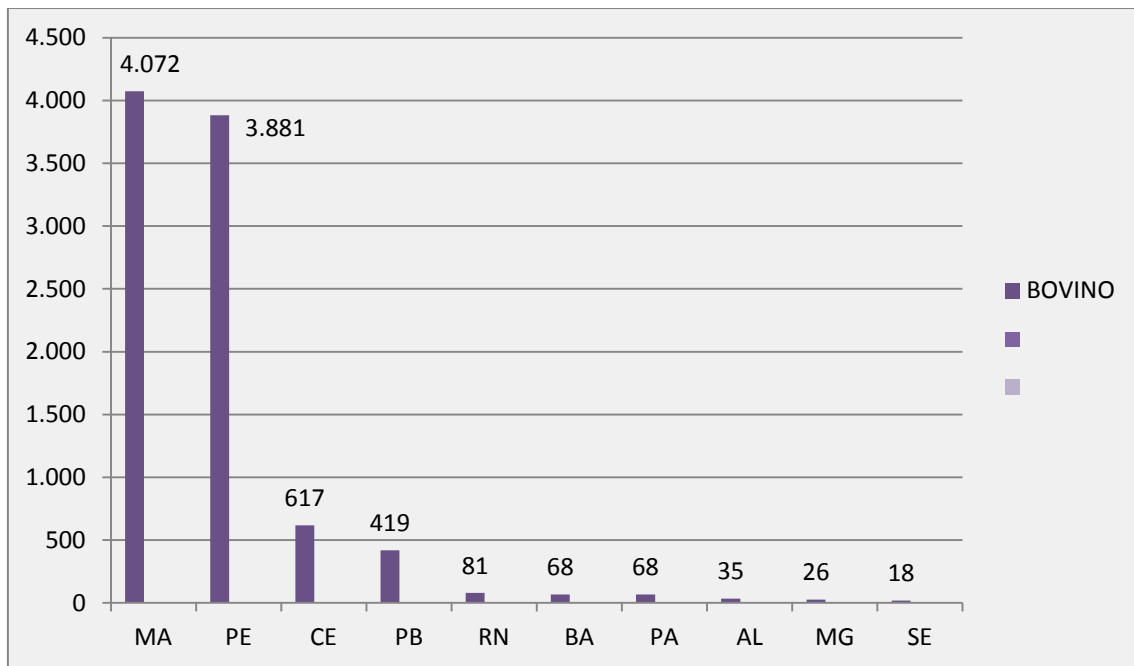


\*Houve o egresso de **29.603.140** Ovos férteis finalidade incubação para o Estado da PB.

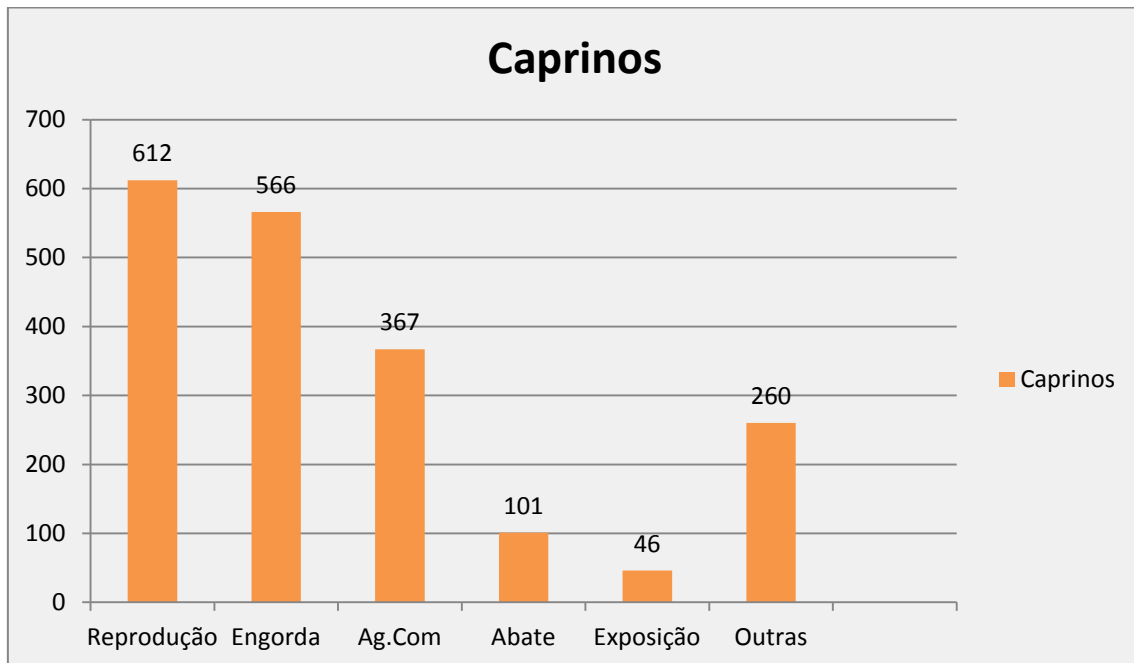
Egresso de bovinos por finalidade - 2019



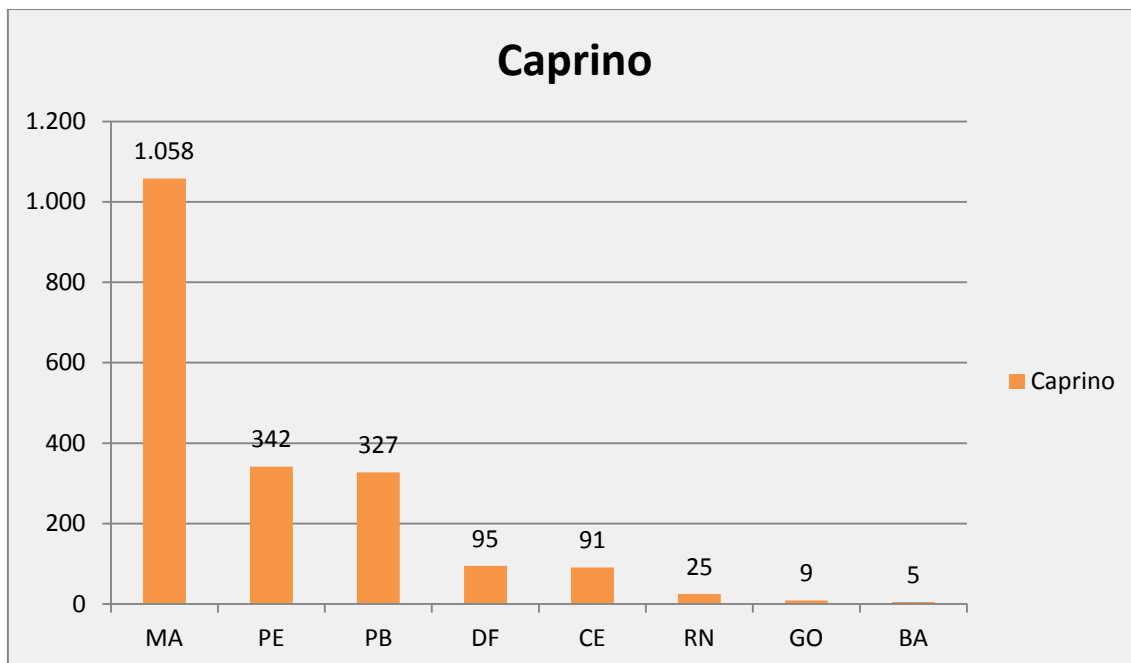
Egresso de bovinos por UF de destino - 2019



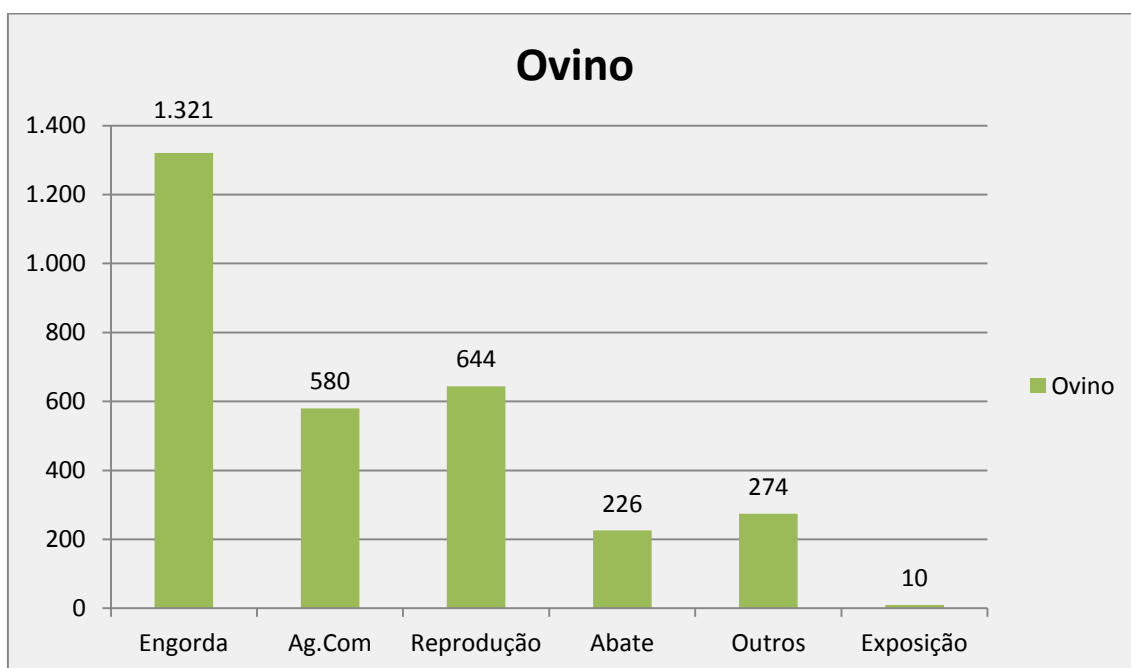
Egresso de caprinos por finalidade - 2019



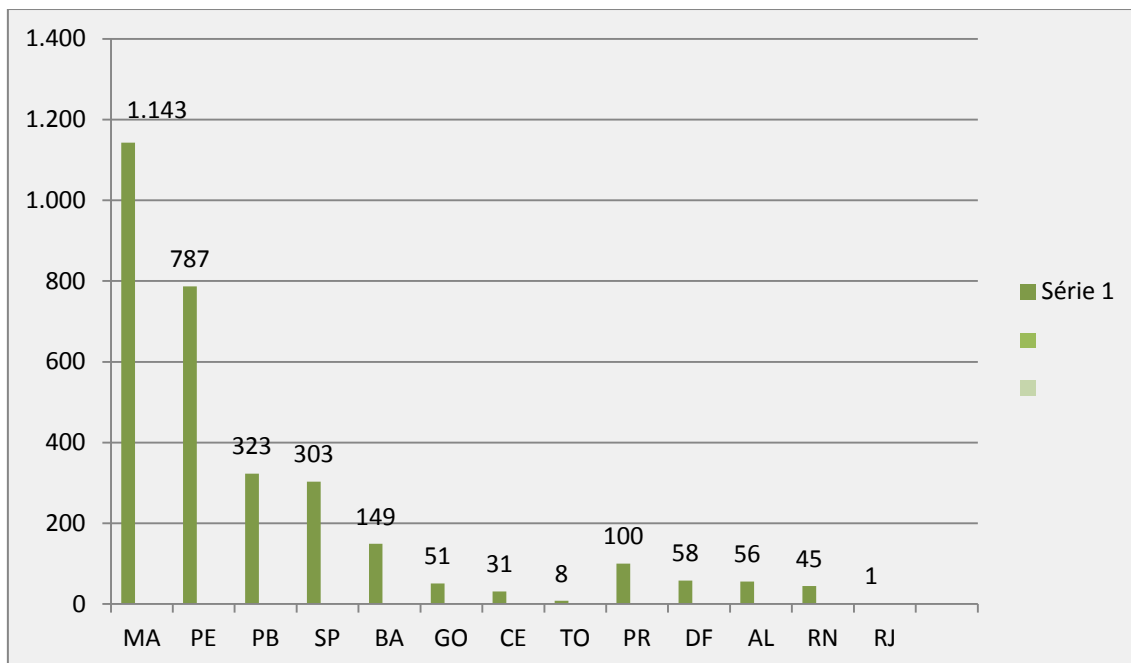
Egresso Caprinos por UF de destino- 2019



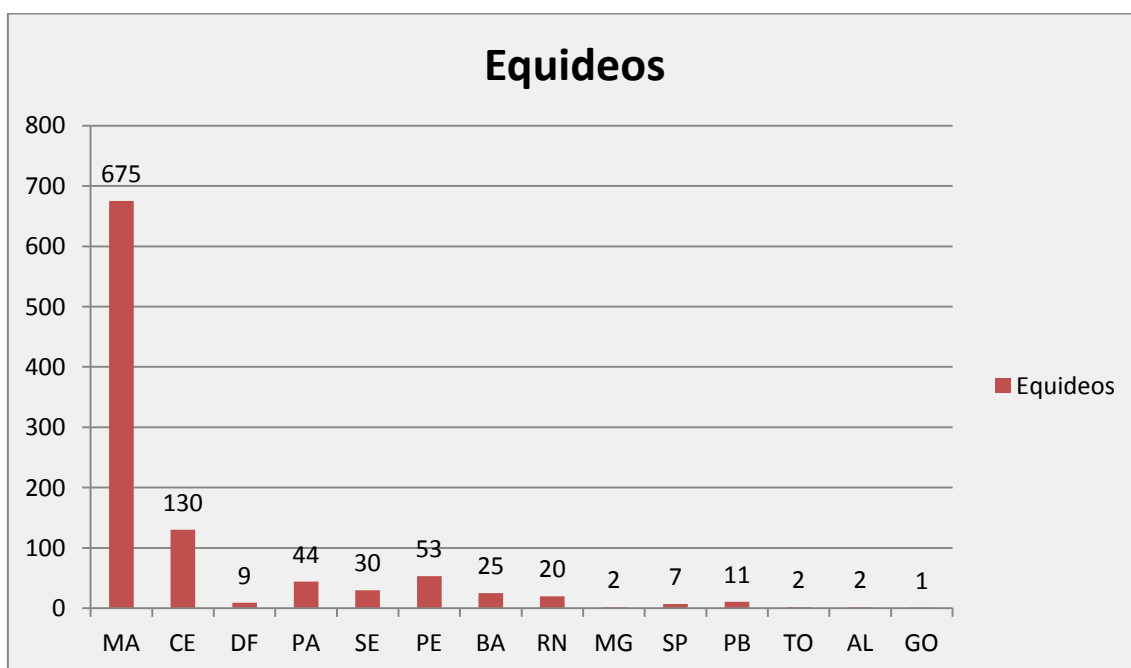
Egresso ovinos por finalidade – 2019



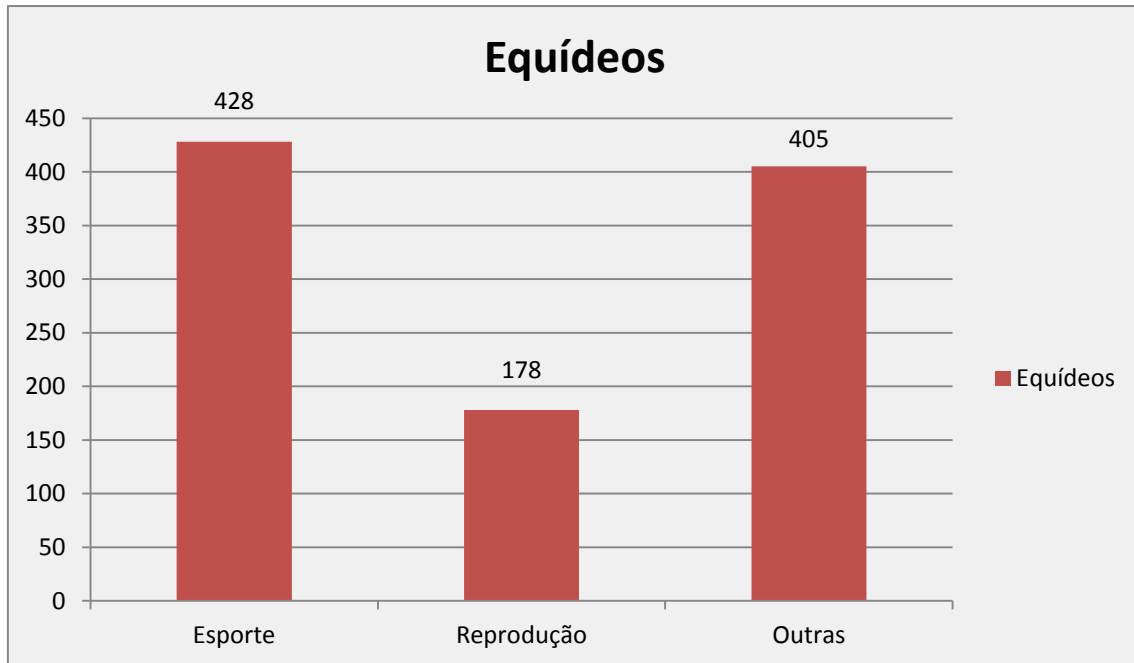
Egresso Ovinos por UF de destino- 2019



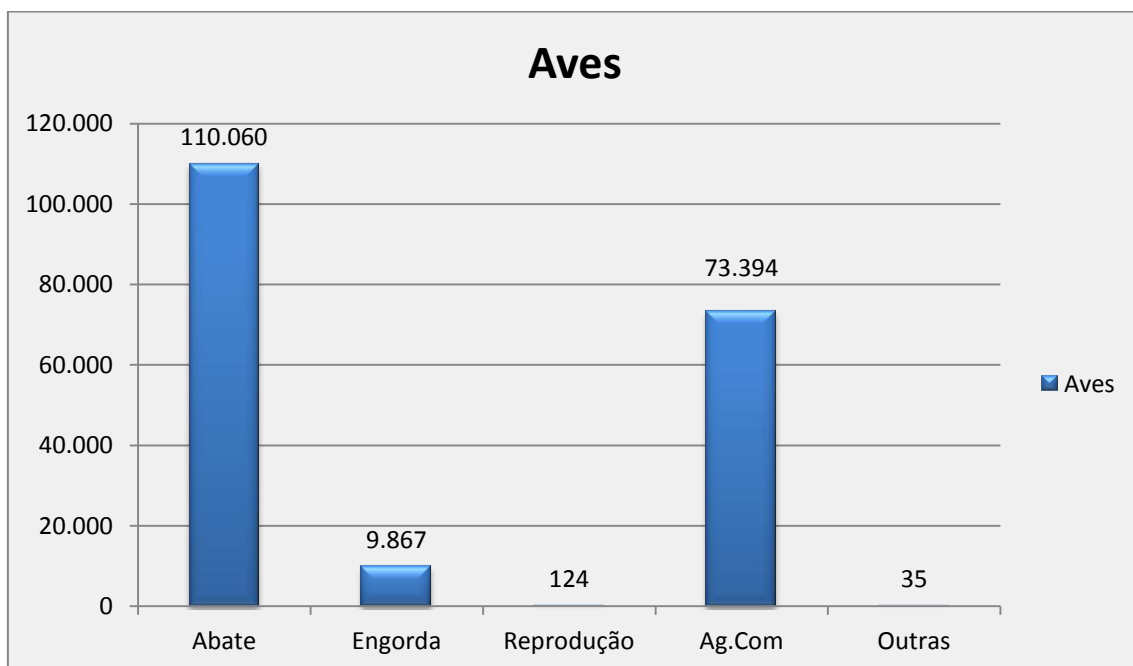
Egresso Equídeos por UF de destino- 2019



Egresso Equídeos por finalidade 2019

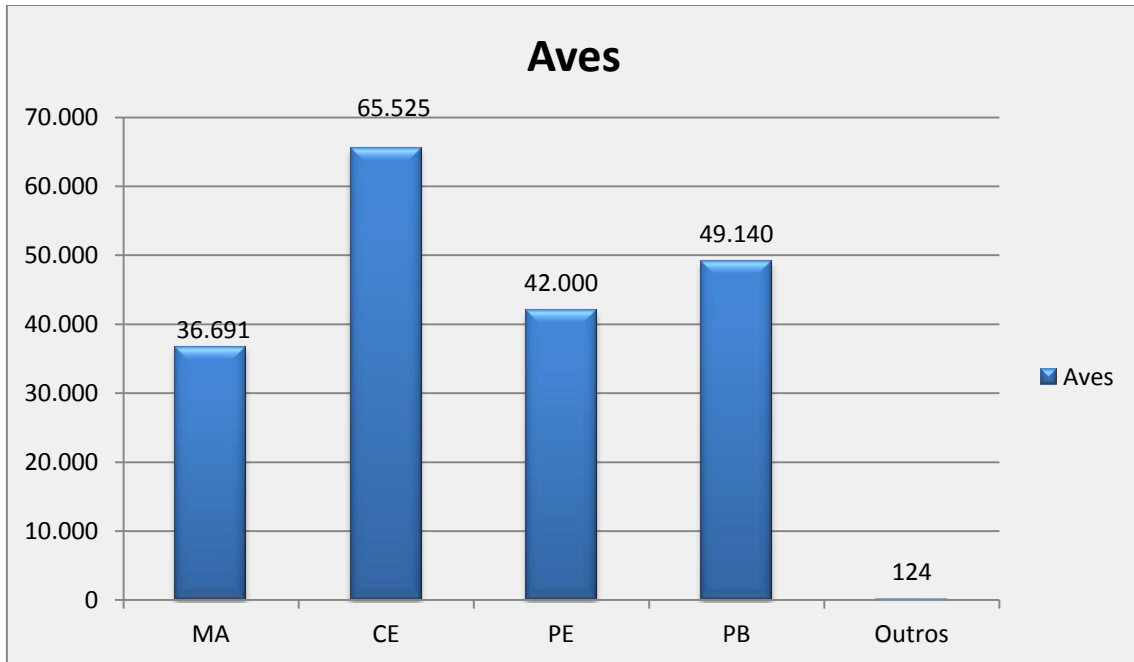


Egresso Aves por finalidade 2019

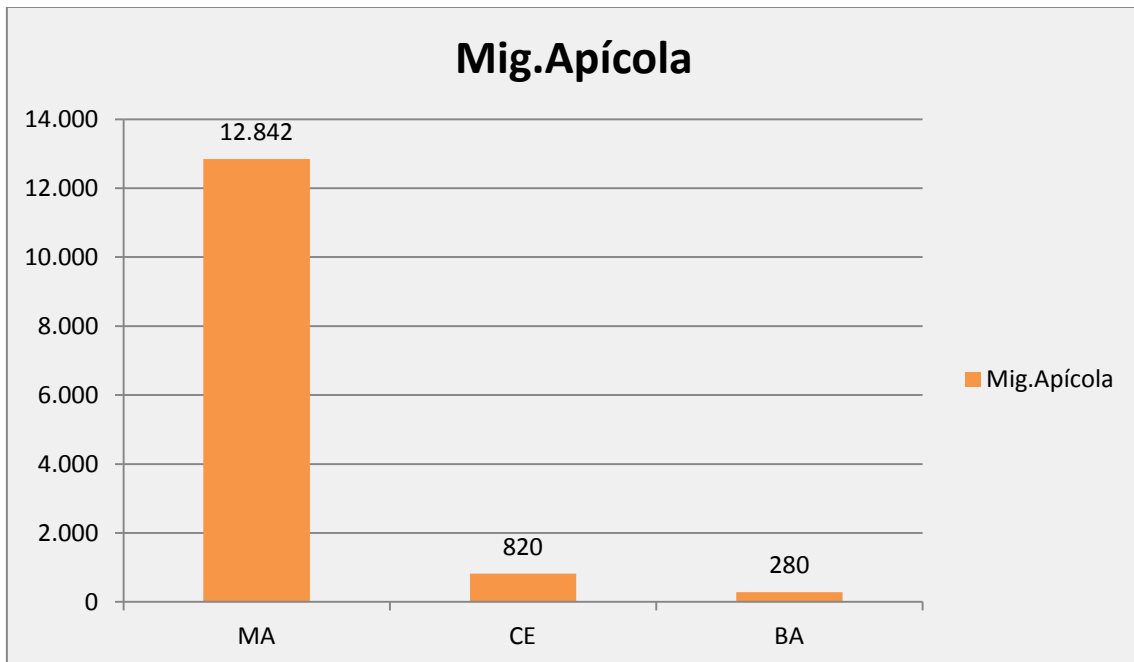


\*Aves silvestres (Finalidade Reprodução)

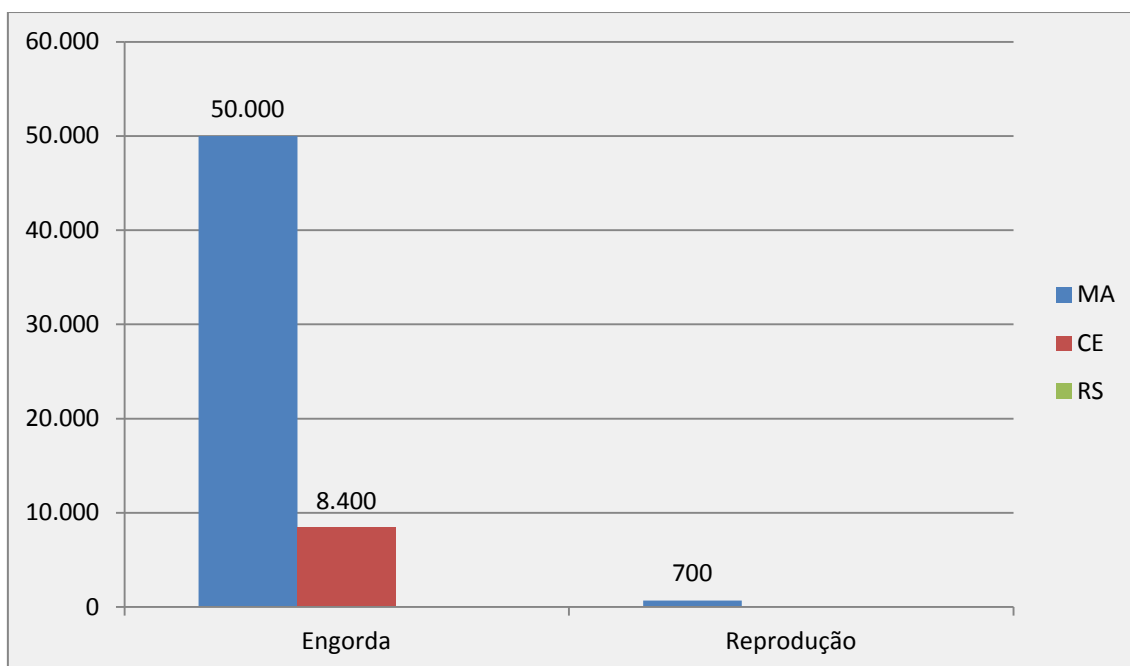
Egresso Aves por UF de destino - 2019



Egresso Abelhas por finalidade e UF destino - 2019



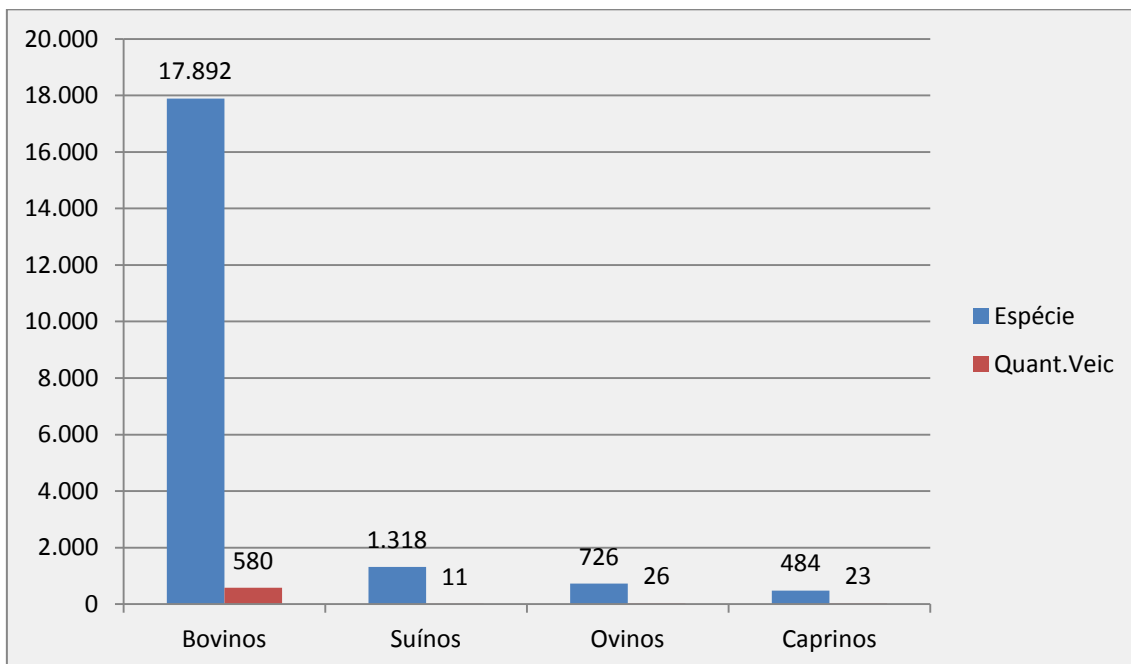
### Egresso Alevinos por finalidade e UF destino - 2019



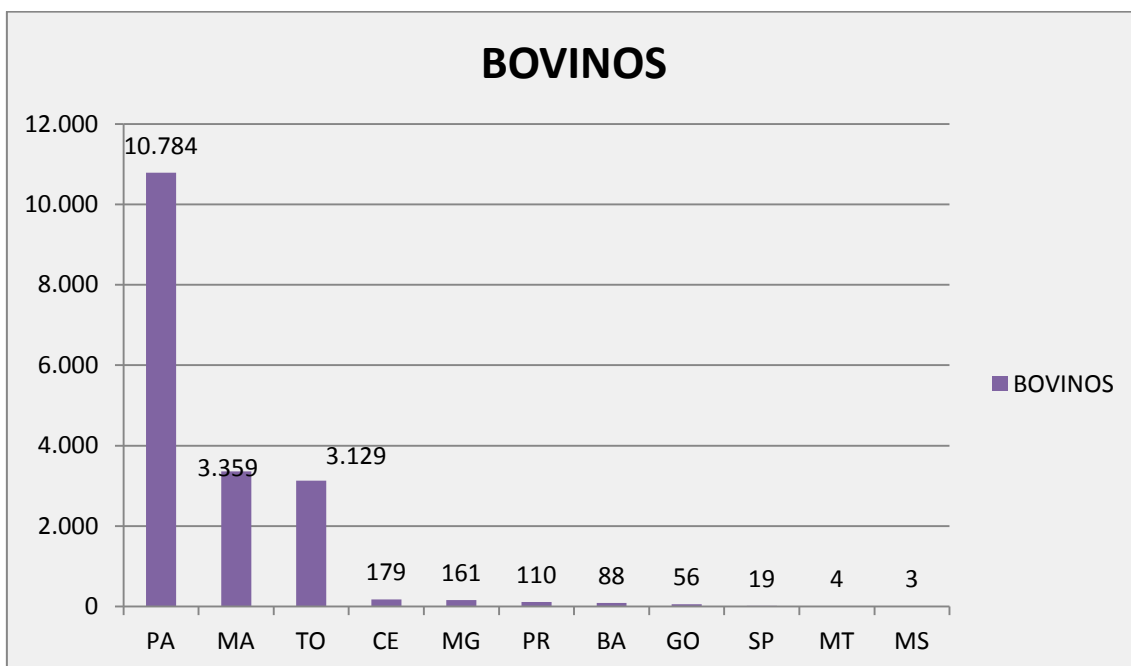
### INGRESSO DE ANIMAIS NO PI REGISTRADOS PELOS PVA's – 2019

ESPÉCIE	QUANTIDADE
PÓS LARVA CAMARAÕ	46.985.000
OVOS FÉRTEIS	2.151.468
AVES	1.457.573
ALEVINOS	62.600
BOVINOS	17.892
SUÍNOS	1.318
OVINOS	726
CAPRINOS	484
ABELHA	305
EQUIDEOS	264
<b>TOTAL</b>	<b>50.654.630</b>

Quantidade de susceptíveis à FA que ingressaram no PI registrados pelos PVAs.

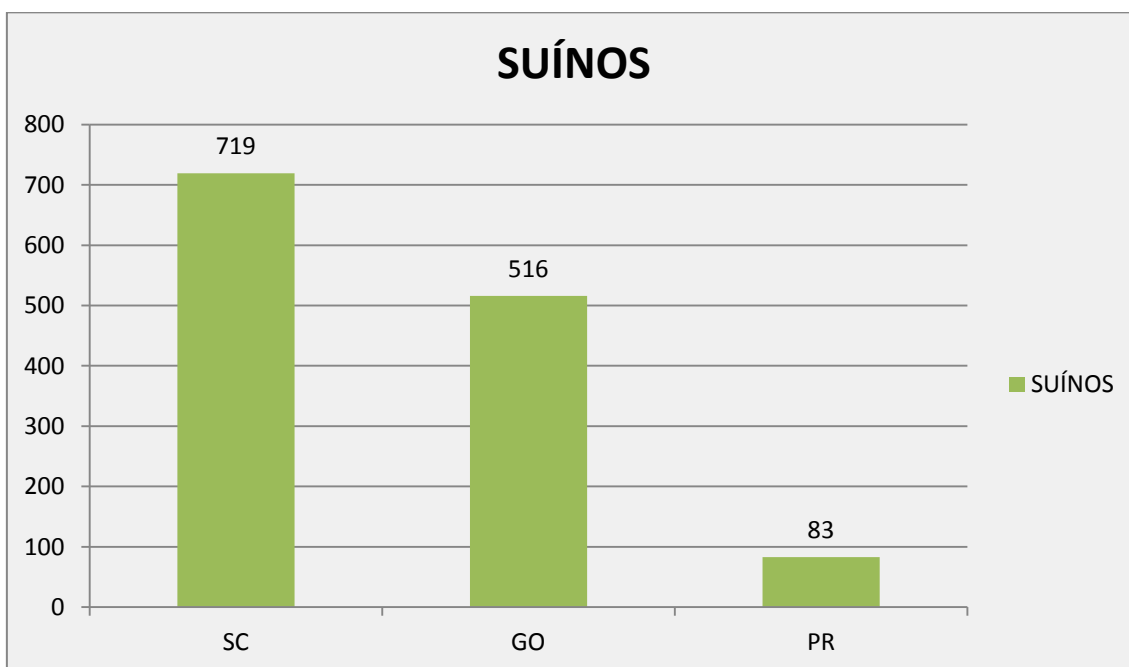


Quantidade de bovinos que ingressaram no PI por UF de origem, registrados pelos PVAs

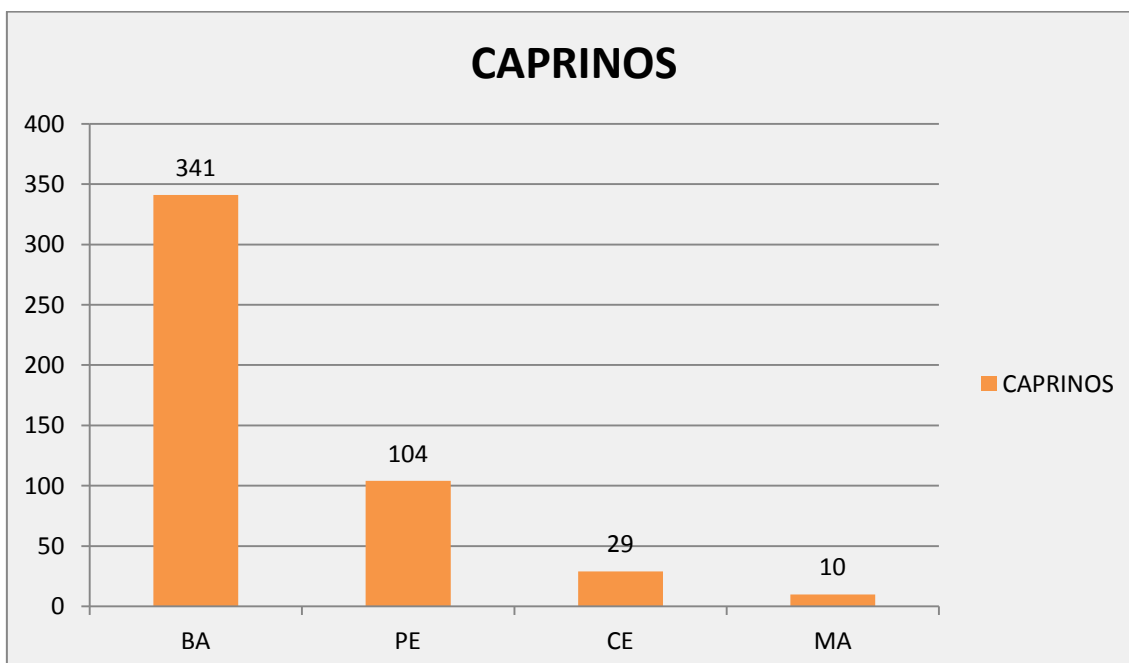




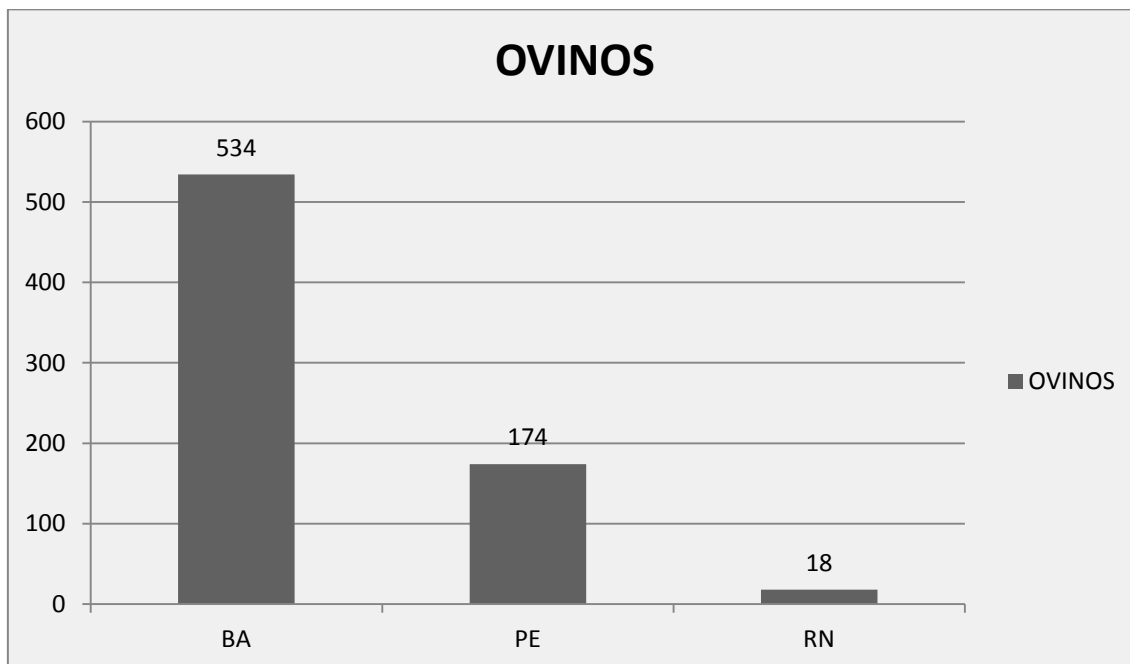
Quantidade de suínos que ingressaram no PI por UF de origem, registrados pelos PVAs



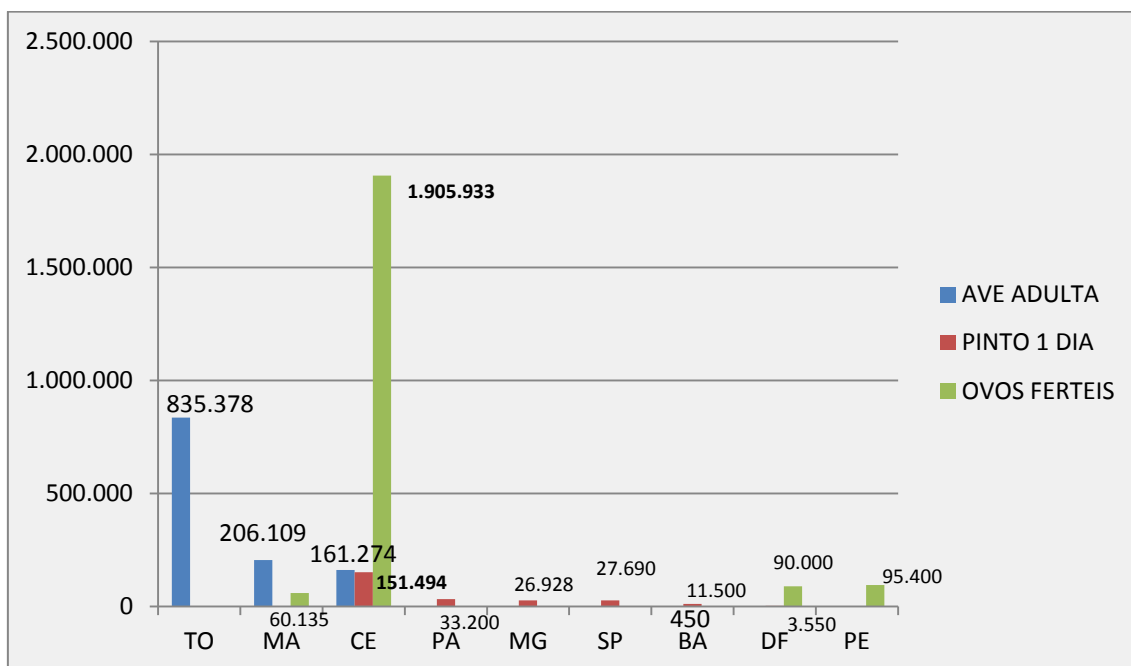
Quantidade de caprinos que ingressaram no PI por UF de origem, registrados pelos PVAs



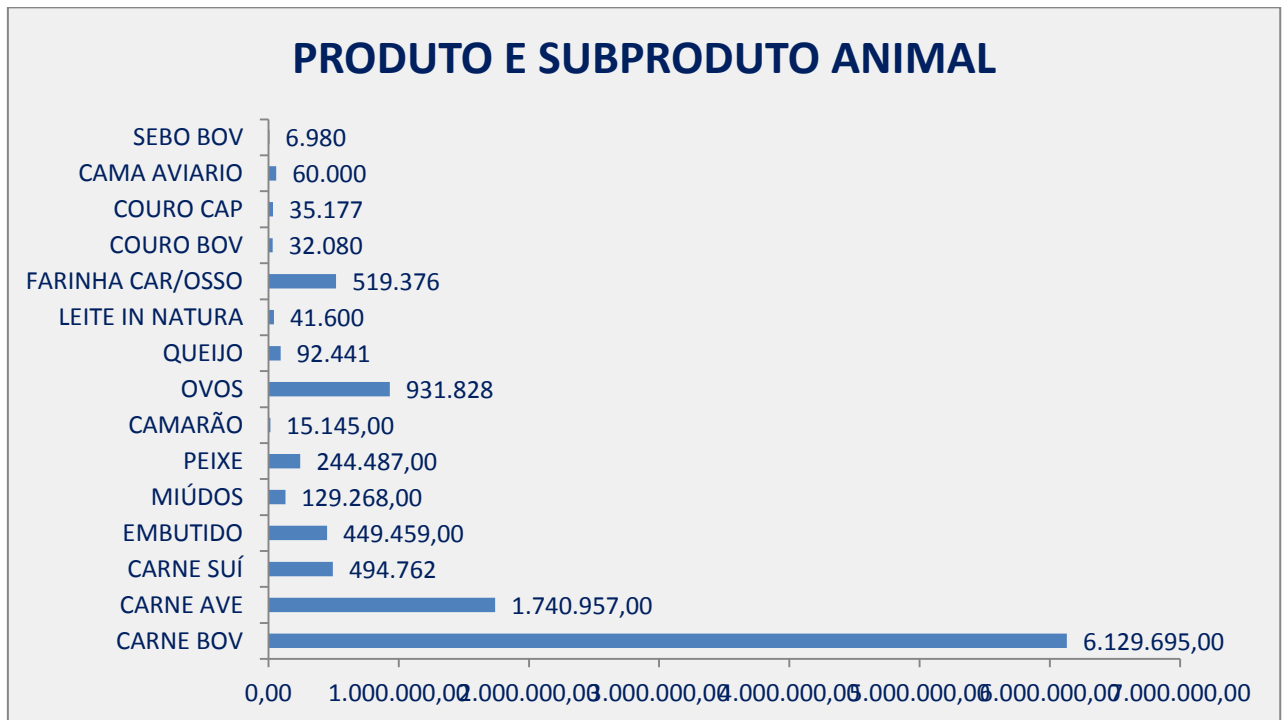
Quantidade de ovinos que ingressaram no PI por UF de origem, registrados pelos PVAs



Quantidade de aves (adultas/pinto 1 dia/ovos férteis) que ingressaram no PI por UF de origem, registrados pelos PVAs

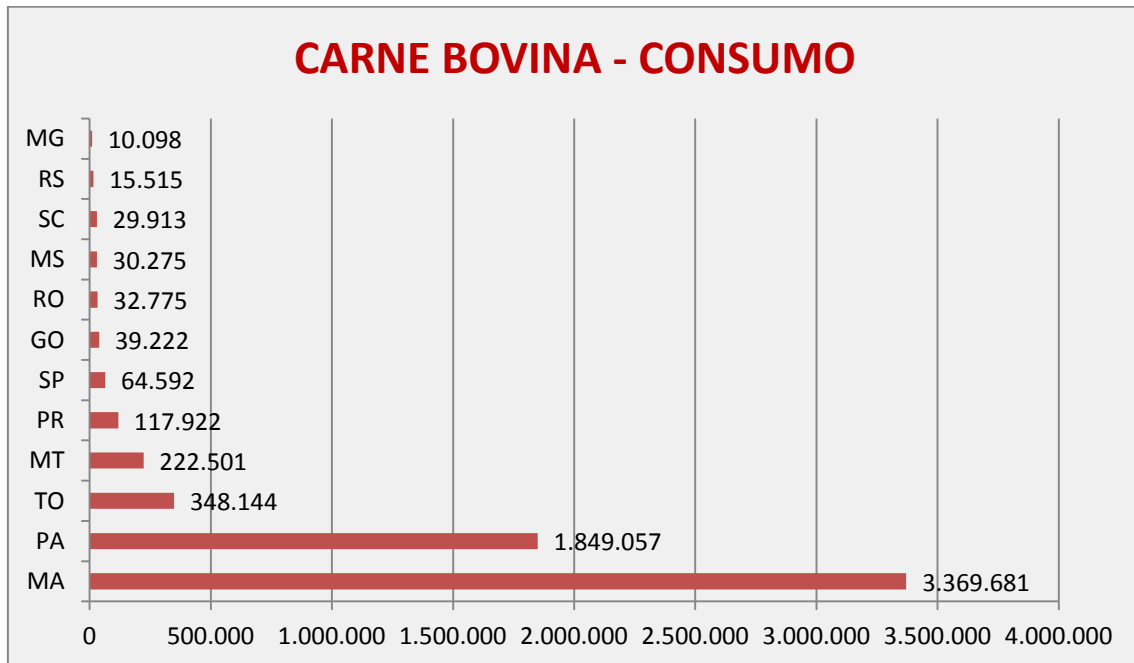


## INGRESSO DE PRODUTOS E SUBPRODUTOS DE ORIGEM ANIMAL COM DESTINO AO PI REGISTRADOS PELOS PVA's – 2019

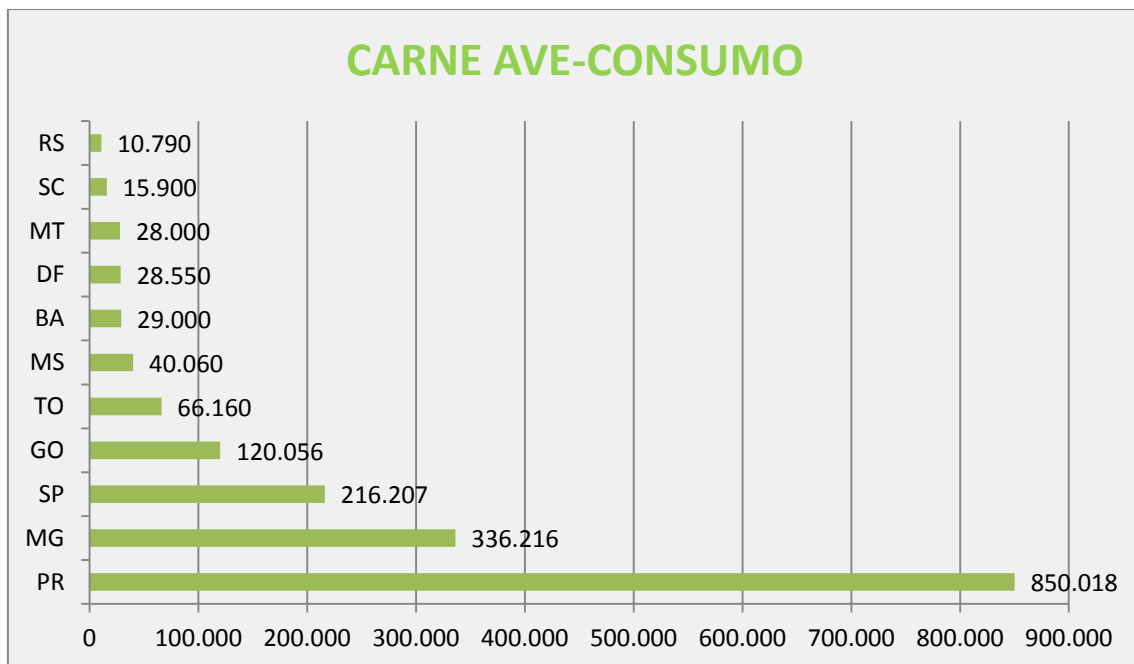


A medida utilizada para OVOS foi a caixa, para os demais produtos a medida utilizada foi o Kg.

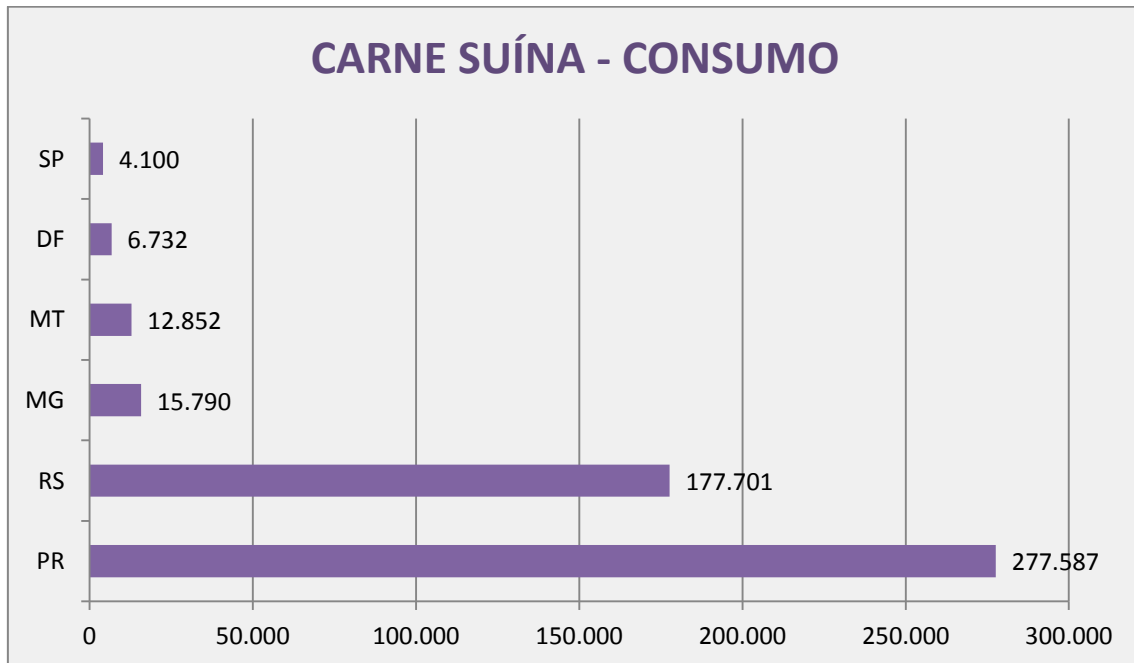
**INGRESSO CARNE BOVINA/kg POR UF DE ORIGEM REGISTRADO PELOS  
PVAs- 2019**



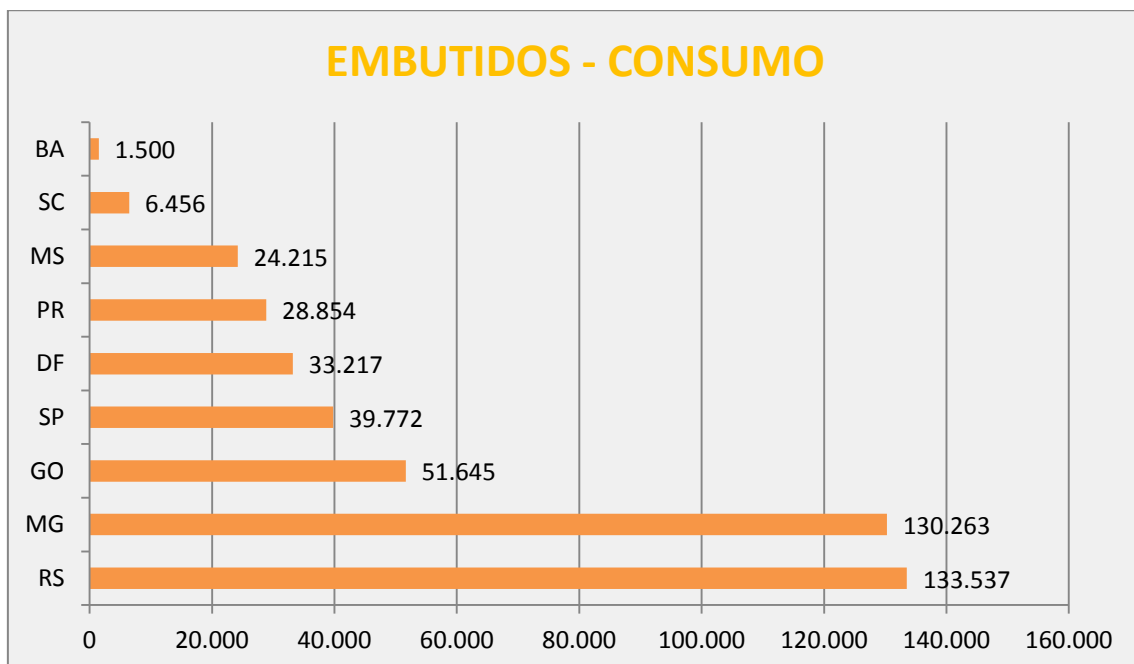
**INGRESSO CARNE AVE/kg POR UF DE ORIGEM REGISTRADO PELOS PVAs-  
2019**



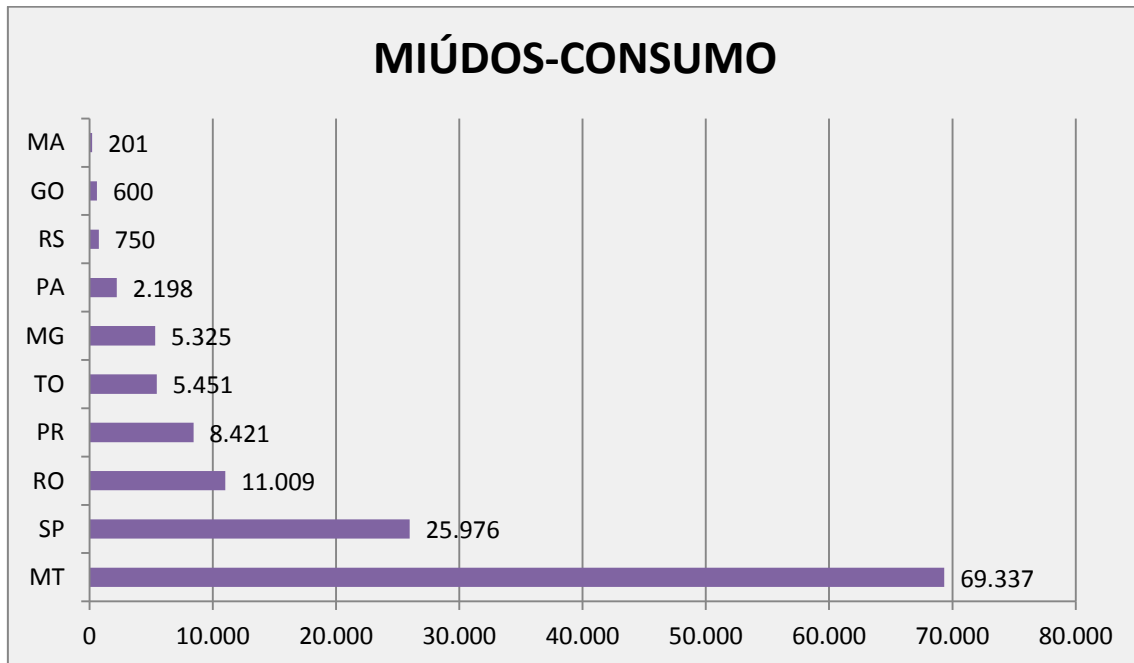
**INGRESSO CARNE SUÍNA/kg POR UF DE ORIGEM REGISTRADO PELOS  
PVAs- 2019**



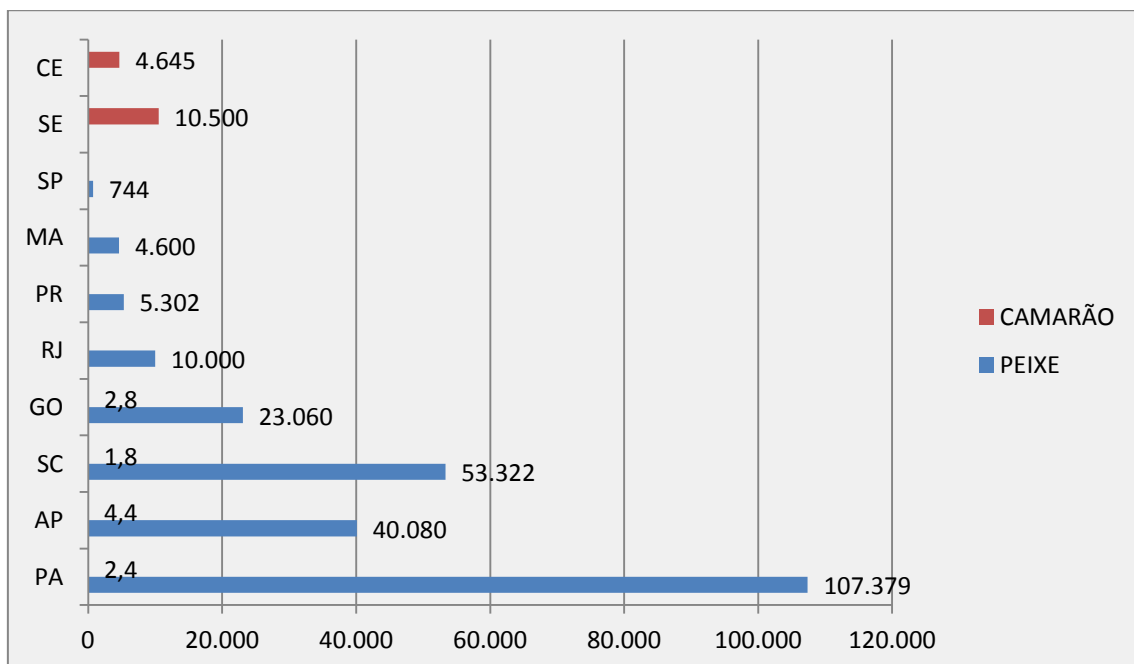
**INGRESSO EMBUTIDOS/kg POR UF DE ORIGEM REGISTRADO PELOS PVAs-  
2019**



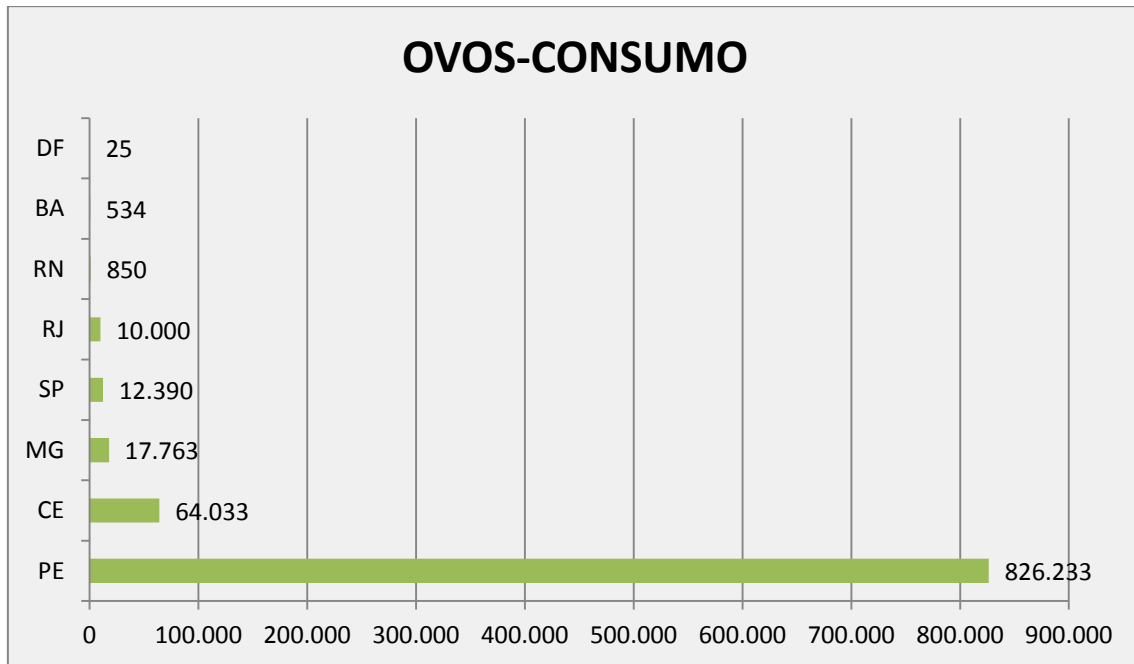
**INGRESSO MIÚDOS/kg POR UF DE ORIGEM REGISTRADO PELOS PVAs-  
2019**



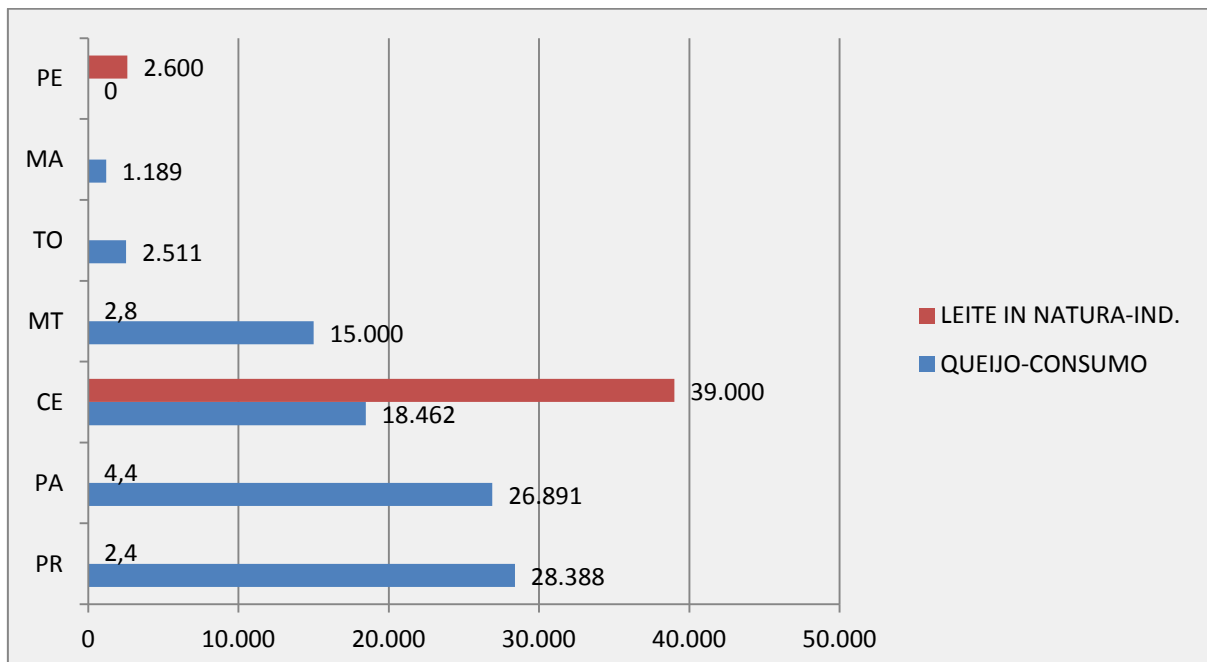
**INGRESSO PESCADOS/kg (Peixe /Camarão) POR UF DE ORIGEM  
REGISTRADO PELOS PVAs- 2019**



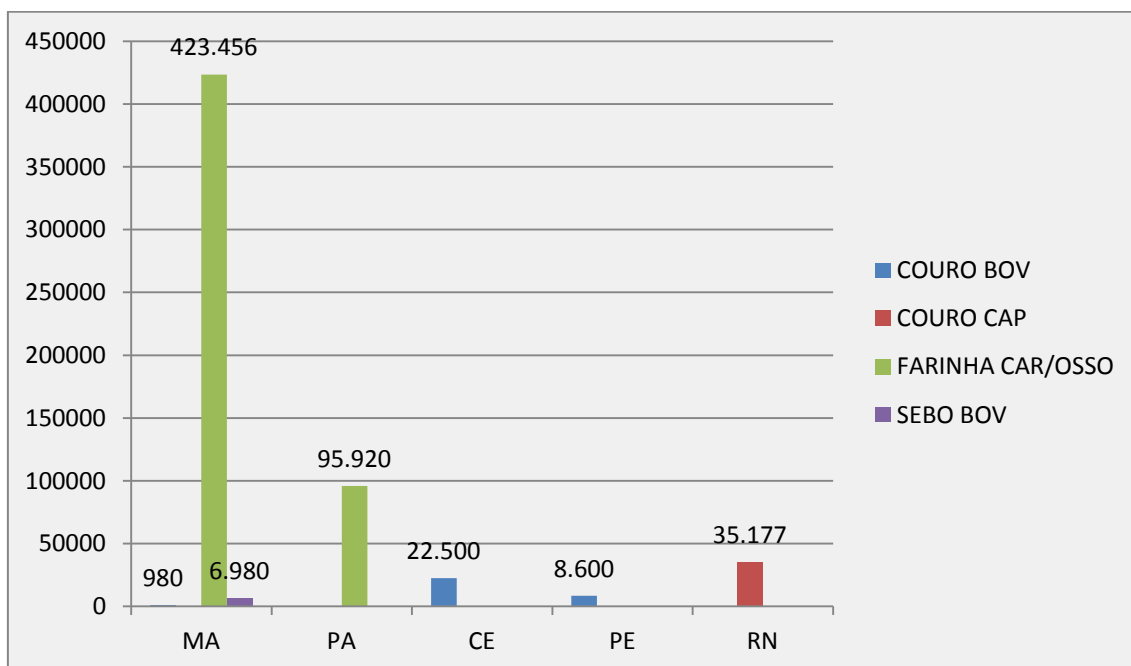
## INGRESSO OVOS/cx POR UF DE ORIGEM REGISTRADO PELOS PVAs- 2019



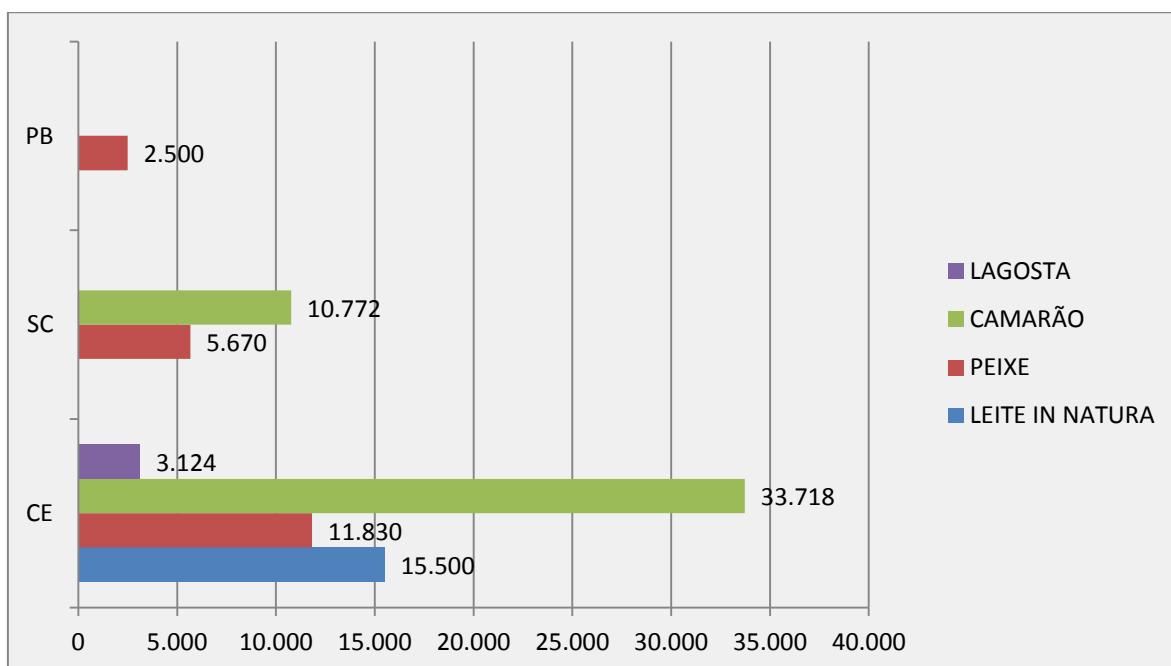
## INGRESSO QUEIJO/LEITE/kg POR UF DE ORIGEM REGISTRADO PELOS PVAs- 2019



**INGRESSO PRODUTOS NÃO COMESTÍVEIS/kg POR UF DE ORIGEM  
REGISTRADO PELOS PVAs- 2019**



**EGRESSO PRODUTOS/kg DO PI PARA OUTRAS UFs REGISTRAD PELOS  
PVAs- 2019**



A finalidade dos produtos que saíram do PI foi a Industrialização



## CONCLUSÕES

- ✓ A maior relação comercial do Piauí no trânsito interestadual de animais susceptíveis à Febre Aftosa é com os estados do **Maranhão, Pará e Tocantins**, principalmente para a espécie bovina. Os três estados abastecem o PI com bovinos vivos destinados ao abate e bovinos para engorda, além de serem os maiores fornecedores de carne bovina no estado;
- ✓ A espécie susceptível a Febre Aftosa mais movimentada intraestadualmente no ano de 2019 foi a ovina e a principal finalidade foi reprodução; sendo a USAV de Paulistana a que mais emitiu GTA para a espécie ovina;
- ✓ As Unidades que mais emitiram GTA para espécies susceptíveis à FA em 2019, foram **Paulistana** seguida da Unidade de **Oeiras e São João do Piauí**;
- ✓ Nos PVA's, o registro de produtos é superior ao registro de animais, sendo a carne o produto que mais ingressa com destino ao Piauí;
- ✓ A avicultura se mostra forte no Estado pelos dados apresentados;
- ✓ O egresso de produtos é baixo, tendo em vista os poucos estabelecimentos com SIF ou SISBI presentes no PI;

## ANEXOS

## BOVINOS POR FINALIDADE - EMISSÃO DE GTA - 2019

## INTRAESTADUAL

USAV	ABATE	ENGORDA	REPRODUÇÃO	AG.COM	EXPOSIÇÃO	OUTRAS
AMARANTE	120	291	49	-	-	28
ALTOS	48	592	-	-	-	06
<b>A.ABREU</b>						
BARRAS	12	60	52	-	-	-
BOCAINA	44	178	580	-	-	-
<b>BOM JESUS</b>						
CAMPO MAIOR	200	643	365	-	-	100
BERTOLINIA	277	517	136	-	-	236
CANTO BURITI	192	583	357	-	-	-
<b>CASTELO</b>						
<b>CORRENTE</b>						
E.VELOSO	449	564	65	-	-	334
<b>CURIMATÁ</b>						
FLORIANO	247	1.289	104	-	-	157
FRONTEIRAS	192	49	-	-	-	-
JAICÓS	106	30	-	-	-	-
<b>J. FREITAS</b>						
<b>LUZILÂNDIA</b>						
ESPERANTINA	350	652	208	-	-	13
OEIRAS	476	807	158	-	-	106
NAZARIA	184	484	73	-	-	16
PARNAÍBA	-	138	96	-	-	32
PAULISTANA	11	27	40	-	-	112
PEDRO II	161	103	56	-	-	125
PICOS	136	267	508	-	-	51
<b>PIRIPIRI</b>						
PIO IX	-	270	47	-	-	13
PIRACURUCA	727	584	461	-	02	-
SANTA CRUZ	57	142	340	-	-	59
SÃO JOÃO	330	203	19	-	-	72
R. GONÇALVES	04	318	194	-	-	2.094
SÃO PEDRO	1.613	2.052	58	-	-	373
S. RAIMUNDO	79	15	37	-	-	-
SIMÕES	06	502	64	-	-	335
<b>S. MENDES</b>						
TERESINA	776	1.598	236	-	281	2.070
URUÇUÍ	692	422	116	-	-	124
VALENÇA	236	582	397	-	-	1.230
<b>ITAUEIRA</b>						
<b>GILBUES</b>						
<b>TOTAL</b>	<b>7.725</b>	<b>13.962</b>	<b>4.716</b>		<b>283</b>	<b>7.686</b>

\*UNIDADES QUE NÃO ENVIARAM PLANILHAS

**OVINOS POR FINALIDADE - EMISSÃO DE GTA - 2019**

**INTRAESTADUAL**

<b>USAV</b>	<b>ABATE</b>	<b>ENGORDA</b>	<b>REPRODUÇÃO</b>	<b>AG.COM</b>	<b>EXPOSIÇÃO</b>	<b>OUTRAS</b>
AMARANTE	-	79	151	-	-	-
ALTOS	-	4.970	131	8	-	30
<b>A.ABREU</b>						
BARRAS	-	-	679	-	-	-
BOCAINA	-	482	966	-	-	-
<b>BOM JESUS</b>						
CAMPO MAIOR	151	692	4.391	399	-	-
BERTOLINIA	-	-	45	-	-	-
CANTO BURITI	17	154	2.210	-	-	-
<b>CASTELO</b>						
<b>CORRENTE</b>						
E.VELOSO	-	1.207	1.539	-	-	-
<b>CURIMATÁ</b>						
FLORIANO	10	10	419	-	-	-
FRONTEIRAS	-	406	1.678	-	21	-
JAICÓS	25	1.128	1.208	-	-	-
<b>J. FREITAS</b>						
<b>LUZILÂNDIA</b>						
ESPERANTINA	30	34	439	-	21	29
OEIRAS	-	88	13.928	-	29	66
NAZARIA	-	36	6	-	-	15
PARNAÍBA	-	-	355	-	58	-
PAULISTANA	6.290	4.475	25.010	2.597	224	285
PEDRO II	-	15	1.259	-	-	-
PICOS	10	819	2.195	-	10	-
<b>PIRIPIRI</b>						
PIO IX	-	2.052	2.690	-	40	-
PIRACURUCA	12	75	1.466	-	61	-
SANTA CRUZ	-	20	6.128	-	-	-
SÃO JOÃO	02	145	11.167	40	46	-
R. GONÇALVES	-	-	-	-	-	12
SÃO PEDRO	87	58	342	-	-	-
S. RAIMUNDO	357	186	3.333	92	65	-
SIMÕES	932	20	9.240	-	155	-
<b>S. MENDES</b>						
TERESINA	324	870	547	244	297	514
URUÇUÍ	-	-	-	-	-	-
VALENÇA	-	-	3.215	-	10	-
<b>ITAUEIRA</b>						
<b>GILBUES</b>						
<b>TOTAL</b>	<b>8.247</b>	<b>18.021</b>	<b>94.737</b>	<b>3.380</b>	<b>1.037</b>	<b>951</b>

**\*UNIDADES QUE NÃO ENVIARAM PLANILHAS**

TRÂNSITO DE CAPRINOS POR FINALIDADE - 2019

INTRAESTADUAL

USAV	ABATE	ENGORDA	REPRODUÇÃO	AG.COM	EXPOSIÇÃO	OUTRAS	TOTAL
AMARANTE	-	491	419	-	-	-	910
ALTOS	21	7.228	392	34	-	-	7.675
A.ABREU							
BARRAS	-	21	2.845	-	-	-	2.866
BOCAINA	-	1.054	919	-	-	16	1.989
BOM JESUS							
CAMPO MAIOR	16	1.041	4.884	1.081	-	-	7.022
BERTOLINIA	-	-	16	-	-	-	16
CANTO BURITI	02	23	1.128	-	-	-	1.153
CASTELO							
CORRENTE							
E.VELOSO	-	591	326	-	-	-	917
CURIMATÁ							
FLORIANO	03	-	455	-	-	-	458
FRONTEIRAS	-	44	189	-	04	-	237
JAICÓS	05	137	286	-	-	-	428
J. FREITAS							
LUZILÂNDIA							
ESPERANTINA	35	225	4.166	-	61	50	4.537
OEIRAS	01	130	10.813	-	55	17	11.016
NAZARIA	-	140	67	-	-	76	283
PARNAÍBA	-	-	421	-	27	-	448
PAULISTANA	688	287	2.094	761	127	-	3.957
PEDRO II	16	18	3.846	-	14	-	3.894
PICOS	20	62	253	-	-	-	335
PIRIPIRI							
PIO IX	-	196	576	-	45	-	817
PIRACURUCA	27	42	4.332	-	-	-	4.401
SANTA CRUZ	-	55	1.844	-	-	-	1.899
SÃO JOÃO	15	46	12.626	60	74	-	12.821
R. GONÇALVES	-	-	-	-	-	-	-
SÃO PEDRO	533	29	1.049	-	-	-	1.611
S. RAIMUNDO	472	314	5.173	110	18	-	6.087
SIMÕES	17	-	533	-	41	-	591
S. MENDES							
TERESINA	31	548	552	59	227	409	1.826
URUÇUÍ	-	-	-	-	-	-	-
VALENÇA	-	14	1.420	-	-	-	1.434
ITAUEIRA							
GILBUES							
<b>TOTAL</b>	<b>1.902</b>	<b>12.736</b>	<b>61.624</b>	<b>2.105</b>	<b>693</b>	<b>568</b>	<b>79.628</b>

\*UNIDADES QUE NÃO ENVIARAM PLANILHAS

TRÂNSITO DE SUÍNOS POR FINALIDADE - 2019

INTRAESTADUAL

USAV	ABATE	ENGORDA	OUTRAS	TOTAL
AMARANTE	-	541	-	541
ALTOS	08	295	47	350
A.ABREU				
BARRAS	-	184	25	209
BOCAINA	-	167	-	167
BOM JESUS				
CAMPO MAIOR	10	324	204	538
BERTOLINIA	-	-	-	-
CANTO BURITI	-	-	-	-
CASTELO				
CORRENTE				
E.VELOS0	-	89	-	89
CURIMATÁ				
FLORIANO	-	-	17	17
FRONTEIRAS	-	-	-	-
JAICÓS	-	06	05	11
J. FREITAS				
LUZILÂNDIA				
ESPERANTINA	08	236	62	306
OEIRAS	-	-	-	-
NAZARIA	439	77	96	612
PARNAÍBA	-	-	-	-
PAULISTANA	164	-	98	262
PEDRO II	-	06	-	06
PICOS	-	195	46	241
PIRIPIRI				
PIO IX	17	-	-	17
PIRACURUCA	293	37	10	340
SANTA CRUZ	-	103	41	144
SÃO JOÃO	-	-	-	-
R. GONÇALVES	-	09	23	32
SÃO PEDRO	950	1.420	18	2.388
S. RAIMUNDO	90	06	220	316
SIMÕES	-	08	-	08
S. MENDES				
TERESINA	913	494	125	1.532
URUÇUÍ	-	04	-	04
VALENÇA	-	159	-	159
ITAUEIRA				
GILBUES				
<b>TOTAL</b>	<b>2.892</b>	<b>4.360</b>	<b>1.037</b>	<b>8.289</b>

\*UNIDADES QUE NÃO ENVIARAM PLANILHAS

TRÂNSITO DE AVES POR FINALIDADE - 2019

INTRAESTADUAL

USAV	ABATE	ENGORDA	REPRODUÇÃO	AG.COM	OUTRAS	TOTAL
AMARANTE	-	575	330	-	100	<b>1.005</b>
ALTOS	-	12.083	725	350	-	<b>13.158</b>
<b>A.ABREU</b>						
BARRAS	-	527	9.821	-	-	<b>10.348</b>
BOCAINA	-	1.480	576	-	340	<b>2.396</b>
<b>BOM JESUS</b>						
CAMPO MAIOR	-	6.070	473	3.873	5.123	<b>15.539</b>
BERTOLINIA	-	40	-	-	10	<b>50</b>
CANTO BURITI	-	-	-	-	-	<b>-</b>
<b>CASTELO</b>						
<b>CORRENTE</b>						
E.VELOSO	-	1.125	300	-	-	<b>1.425</b>
<b>CURIMATÁ</b>						
FLORIANO	-	461	20	-	-	<b>481</b>
FRONTEIRAS	-	-	-	-	-	<b>-</b>
JAICÓS	-	63	150	-	473	<b>686</b>
<b>J. FREITAS</b>						
<b>LUZILÂNDIA</b>						
ESPERANTINA	140	6.735	6.905	-	2.315	<b>16.095</b>
OEIRAS	-	640	3.464	-	-	<b>4.104</b>
NAZARIA	-	1.320	-	-	90	<b>1.410</b>
PARNAÍBA	-	-	-	-	-	<b>-</b>
PAULISTANA	-	-	-	22	87	<b>109</b>
PEDRO II	-	1.514	1.805	-	142	<b>3.461</b>
PICOS	-	1.759	2.626	-	-	<b>4.385</b>
<b>PIRIPIRI</b>						
PIO IX	-	205	-	-	-	<b>205</b>
PIRACURUCA	590	2.100	3.316	-	1.200	<b>7.206</b>
SANTA CRUZ	-	1.590	396	-	1.265	<b>3.251</b>
SÃO JOÃO	-	-	-	-	-	<b>-</b>
R. GONÇALVES	-	-	-	-	825	<b>825</b>
SÃO PEDRO	-	12.880	-	-	300	<b>13.180</b>
S. RAIMUNDO	-	-	50	-	-	<b>50</b>
SIMÕES	-	-	-	-	-	<b>-</b>
<b>S. MENDES</b>						
TERESINA	2.990	5.951	479	250	315	<b>9.985</b>
URUÇUÍ	186.367	80	488	6.720	-	<b>193.655</b>
VALENÇA	55.990	11.824	-	-	-	<b>67.814</b>
<b>ITAUEIRA</b>						
<b>GILBUES</b>						
<b>TOTAL</b>	<b>246.077</b>	<b>69.022</b>	<b>31.924</b>	<b>11.215</b>	<b>12.585</b>	<b>370.823</b>

\*UNIDADES QUE NÃO ENVIARAM PLANILHAS

TRÂNSITO DE EQUÍDEOS POR FINALIDADE - 2019

INTRAESTADUAL

USAV	ESPORTE	REPRODUÇÃO	OUTRAS	TOTAL
AMARANTE	-	-	-	-
ALTOS	44	06	06	56
A.ABREU				
BARRAS	04	14	-	18
BOCAINA	-	-	-	-
BOM JESUS				
CAMPO MAIOR	15	02	-	17
BERTOLINIA	01	-	-	01
CANTO BURITI	-	03	-	03
CASTELO				
CORRENTE				
E.VELOSO	155	-	37	192
CURIMATÁ				
FLORIANO	100	09	01	110
FRONTEIRAS	-	-	-	-
JAICÓS	-	03	-	03
J. FREITAS				
LUZILÂNDIA				
ESPERANTINA	08	-	-	08
OEIRAS	205	26	53	284
NAZARIA	-	-	-	-
PARNAÍBA	27	14	04	45
PAULISTANA	02	-	-	02
PEDRO II	11	-	-	11
PICOS	30	-	-	30
PIRIPIRI				
PIO IX	01	-	01	02
PIRACURUCA	21	03	04	28
SANTA CRUZ	-	-	-	-
SÃO JOÃO	-	-	-	-
R. GONÇALVES	08	-	-	08
SÃO PEDRO	01	-	07	08
S. RAIMUNDO	-	-	-	-
SIMÕES	-	-	-	-
S. MENDES				
TERESINA	1.309	232	2.220	2.761
URUÇUÍ	03	-	-	03
VALENÇA	174	08	102	284
ITAUEIRA				
GILBUES				
<b>TOTAL</b>	<b>2.119</b>	<b>320</b>	<b>1.435</b>	<b>3.874</b>

\*UNIDADES QUE NÃO ENVIARAM PLANILHAS

## BOVINOS POR FINALIDADE - EMISSÃO DE GTA

## INTERESTADUAL 2019

USAV	ABATE	ENGORDA	REPRODUÇÃO	AG.COM	EXPOSIÇÃO	RECRIA	OUTRAS
AMARANTE		11					
ALTOS	-	-	-	-	-		-
A.ABREU*							
BARRAS	-	-	66	-	-		-
BOCAINA	-	10	-	-	-		-
BOM JESUS*							
CAMPO MAIOR	-	425	-	-	-		-
BERTOLINIA	-	408	-	35	-	299	-
CANTO BURITI	-	387	69	-	-		30
CASTELO*							
CORRENTE*							
E.VELOSO	-	-	-	-	-		-
CURIMATÁ*							
FLORIANO	-	206	6	-	-		4
FRONTEIRAS	-	-	-	-	-		-
JAICÓS	-	16	-	14	-		-
J. FREITAS*							
LUZILÂNDIA*							
ESPERANTINA	-	10	-	-	-		-
OEIRAS	-	-	-	18	-		7
NAZARIA	-	345	81	-	-		-
PARNAÍBA	-	535	-	-	-		-
PAULISTANA	-	118	15	287	-		-
PEDRO II	-	-	-	-	-		-
PICOS	10	10	30	3	-	8	-
PIRIPIRI*							
PIO IX	43	26	1	-	-		-
PIRACURUCA	-	-	12	-	-		-
SANTA CRUZ	21	-	-	-	21		-
SÃO JOÃO	-	91	-	341	8		-
R. GONÇALVES	-	61	1	70	-	1.026	-
SÃO PEDRO	-	308	-	-	-		-
S. RAIMUNDO	-	6	24	19	-		-
SIMÕES	-	54	3	366	-		-
S. MENDES*							
TERESINA	180	207	104	-	67		1.944
URUÇUÍ	240	119	-	90	-	257	-
VALENÇA	-	67	-	45	-		-
ITAUEIRA*							
GILBUES*							
<b>TOTAL</b>	<b>494</b>	<b>3.420</b>	<b>412</b>	<b>1.288</b>	<b>96</b>	<b>1.586</b>	<b>1.989</b>

\*Não enviaram planilhas em 2019



## CAPRINOS POR FINALIDADE - EMISSÃO DE GTA

## INTERESTADUAL 2019

USAV	ABATE	ENGORDA	REPRODUÇÃO	AG.COM	EXPOSIÇÃO	OUTRAS
AMARANTE	-	-	-	-	-	-
ALTOS	-	-	-	-	-	-
A.ABREU						
BARRAS	-	-	-	-	-	-
BOCAINA	-	-	-	-	-	-
BOM JESUS						
CAMPO MAIOR	-	-	-	-	-	-
BERTOLINIA	-	-	-	-	-	-
CANTO BURITI	-	-	-	-	-	-
CASTELO	-	-	-	-	-	-
CORRENTE						
E.VELOSO	-	-	-	-	-	-
CURIMATÁ						
FLORIANO	-	-	-	-	-	-
FRONTEIRAS	41	-	25	-	-	-
JAICÓS	-	-	-	-	-	-
J. FREITAS						
LUZILÂNDIA						
ESPERANTINA	-	50	119	-	-	-
OEIRAS	-	-	5	-	-	-
NAZARIA	-	-	-	-	-	-
PARNAÍBA	-	-	1	-	-	-
PAULISTANA	60	14	2	117	17	62
PEDRO II	-	-	-	-	-	-
PICOS	-	-	-	-	-	-
PIRIPIRI						
PIO IX	-	11	-	-	-	-
PIRACURUCA	-	-	-	-	-	-
SANTA CRUZ	-	-	-	-	-	-
SÃO JOÃO	-	-	-	10	8	-
R. GONÇALVES	-	-	-	-	-	-
SÃO PEDRO	-	40	-	-	-	-
S. RAIMUNDO	-	40	149	240	3	-
SIMÕES	-	-	20	-	-	-
S. MENDES						
TERESINA	-	411	291	-	18	198
URUÇUÍ	-	-	-	-	-	-
VALENÇA	-	-	-	-	-	-
ITAUEIRA						
GILBUES						
TOTAL	101	566	612	367	46	260

\*USAVs QUE NÃO ENVIARAM PLANILHA

OVINOS POR FINALIDADE - EMISSÃO DE GTA

INTERESTADUAL 2019

USAV	ABATE	ENGORDA	REPRODUÇÃO	AG.COM	EXPOSIÇÃO	OUTRAS
AMARANTE	-	-	-	-	-	-
ALTOS	-	-	-	-	-	-
A.ABREU						
BARRAS	-	-	-	-	-	-
BOCAINA	-	-	-	-	-	-
BOM JESUS						
CAMPO MAIOR	-	-	70	-	-	-
BERTOLINIA	-	-	-	-	-	-
CANTO BURITI	-	-	-	-	-	-
CASTELO						
CORRENTE						
E.VELOSO	-	-	-	-	-	-
CURIMATÁ						
FLORIANO	-	-	22	-	-	-
FRONTEIRAS	-	-	-	-	-	-
JAICÓS	-	-	-	-	-	-
J. FREITAS						
LUZILÂNDIA						
ESPERANTINA	-	8	-	-	-	-
OEIRAS	-	-	172	-	-	-
NAZARIA	-	11	-	-	-	1
PARNAÍBA	-	-	-	-	-	-
PAULISTANA	128	730	28	320	8	70
PEDRO II	-	-	-	-	-	-
PICOS	-	-	-	-	-	-
PIRIPIRI						
PIO IX	-	44	110	-	-	-
PIRACURUCA	-	-	-	-	-	-
SANTA CRUZ	-	-	-	-	-	-
SÃO JOÃO	-	-	25	15	2	-
R. GONÇALVES	-	-	-	-	-	-
SÃO PEDRO	-	-	-	-	-	-
S. RAIMUNDO	80	158	81	245	-	-
SIMÕES	-	-	23	-	-	-
S. MENDES						
TERESINA	18	370	113	-	-	203
URUÇUÍ	-	-	-	-	-	-
VALENÇA	-	-	-	-	-	-
ITAUEIRA						
GILBUES						
TOTAL	226	1.321	644	580	10	274

\*USAVs que não enviaram planilha

ABELHAS POR FINALIDADE - EMISSÃO DE GTA

INTERESTADUAL 2019

USAV	MIGRAÇÃO APÍCOLA	UF DESTINO
AMARANTE	-	-
ALTOS	-	-
A.ABREU		
BARRAS	-	-
BOCAINA	-	-
BOM JESUS		
CAMPO MAIOR	-	-
BERTOLINIA	-	-
CANTO BURITI	3.570	3.150MA/ 140CE/ 280BA
CASTELO		
CORRENTE		
E.VELOSOS	-	-
CURIMATÁ		
FLORIANO	-	-
FRONTEIRAS	-	-
JAICÓS	1.200	MA
J. FREITAS		
LUZILÂNDIA		
ESPERANTINA	-	-
OEIRAS	-	-
NAZARIA	-	-
PARNAÍBA	-	-
PAULISTANA	200	MA
PEDRO II	-	-
PICOS	7.002	6.322MA/ 680CE
PIRIPIRI		
PIO IX	400	MA
PIRACURUCA	-	-
SANTA CRUZ	420	MA
SÃO JOÃO	-	-
R. GONÇALVES	-	-
SÃO PEDRO	-	-
S. RAIMUNDO	-	-
SIMÕES	-	-
S. MENDES		
TERESINA	-	-
URUÇUÍ	-	-
VALENÇA	1.150	MA
ITAUEIRA		
GILBUES		
TOTAL	13.942	-

MA=12.842 / CE= 820 / BA= 280

\*USAVs que não enviaram planilha

TRÂNSITO DE EQUÍDEOS POR FINALIDADE

INTERESTADUAL 2019

USAV	ESPORTE	REPRODUÇÃO	OUTRAS	TOTAL
AMARANTE	-	-	-	-
ALTOS	-	-	-	-
<b>A.ABREU</b>				
BARRAS	-	-	-	-
BOCAINA	-	-	-	-
<b>BOM JESUS</b>				
CAMPO MAIOR	-	-	-	-
BERTOLINIA	-	-	-	-
CANTO BURITI	-	-	-	-
<b>CASTELO</b>				
<b>CORRENTE</b>				
E.VELOSO	24	-	-	24
<b>CURIMATÁ</b>				
FLORIANO	22	1	-	23
FRONTEIRAS	-	-	-	-
JAICÓS	-	-	-	-
<b>J. FREITAS</b>				
<b>LUZILÂNDIA</b>				
ESPERANTINA	-	-	-	-
OEIRAS	4	1	3	8
NAZARIA	-	-	-	-
PARNAÍBA	92	14	-	106
PAULISTANA	1	-	-	1
PEDRO II	1	1	-	2
PICOS	2	2	-	4
<b>PIRIPIRI</b>				
PIO IX	-	-	-	-
PIRACURUCA	7	3	1	11
SANTA CRUZ	-	-	-	-
SÃO JOÃO	1	-	-	1
R. GONÇALVES	5	-	-	5
SÃO PEDRO	12	1	-	13
S. RAIMUNDO	6	-	3	9
SIMÕES	-	-	-	-
<b>S. MENDES</b>				
TERESINA	235	155	398	788
URUÇUÍ	16	-	-	16
VALENÇA	16	-	13	29
<b>ITAUEIRA</b>				
<b>GILBUES</b>				
<b>TOTAL</b>	<b>444</b>	<b>178</b>	<b>418</b>	<b>1.040</b>

\*USAVs que não enviaram planilha

AVES POR FINALIDADE - EMISSÃO DE GTA

INTERESTADUAL 2019

USAV	ABATE	ENGORDA	REPRODUÇÃO	AG.COM	EXPOSIÇÃO	OUTRAS
AMARANTE	-	-	-	-	-	-
ALTOS	-	-	-	-	-	-
A.ABREU						
BARRAS	-	-	-	-	-	-
BOCAINA	-	-	-	-	-	-
BOM JESUS						
CAMPO MAIOR	-	-	-	-	-	-
BERTOLINIA	71.020**	-	-	-	-	-
CANTO BURITI	-	-	-	-	-	-
CASTELO	-	-	-	-	-	-
CORRENTE						
E.VELOSO	-	-	-	-	-	-
CURIMATÁ						
FLORIANO	-	-	-	-	-	-
FRONTEIRAS	-	-	-	-	-	-
JAICÓS	-	-	-	-	-	-
J. FREITAS						
LUZILÂNDIA						
ESPERANTINA	-	-	-	-	-	-
OEIRAS	-	-	-	-	-	-
NAZARIA	-	680*	-	-	-	-
PARNAÍBA	-	-	-	3.500	-	-
PAULISTANA	-	-	-	-	-	-
PEDRO II	-	-	-	-	-	-
PICOS	-	2.400	-	-	-	-
PIRIPIRI						
PIO IX	-	-	-	-	-	-
PIRACURUCA	-	-	-	-	-	-
SANTA CRUZ	-	-	-	-	-	-
SÃO JOÃO	-	-	-	-	-	-
R. GONÇALVES	-	-	-	-	-	-
SÃO PEDRO	-	-	-	-	-	-
S. RAIMUNDO	-	-	-	-	-	-
SIMÕES	-	-	-	-	-	-
S. MENDES						
TERESINA	-	9.187	124*	-	-	35
URUÇUÍ	19.440**	-	-	6.510**	-	-
VALENÇA	19.600**	-	-	-	-	-
ITAUEIRA						
GILBUES						
VET. HABILITADO				63.384		
<b>TOTAL</b>	<b>110.060</b>	<b>12.267</b>	<b>124</b>	<b>73.394</b>		<b>35</b>

\*AVES SILVESTRES

\*\*EMITIDO DE GRANJAS SEM VETERINÁRIO HABILITADO PARA EMISSÃO DE GTA